

令和6年度

川口市 水道事業会計
下水道事業会計 決算書

川口市上下水道局

目 次

水道事業会計

I 令和6年度 川口市水道事業会計決算書

1	令和6年度 川口市水道事業決算報告書	4
2	令和6年度 川口市水道事業損益計算書	8
3	令和6年度 川口市水道事業剰余金計算書	10
4	令和6年度 川口市水道事業剰余金処分計算書	10
5	令和6年度 川口市水道事業貸借対照表	12

II 令和6年度 川口市水道事業報告書

1	概況	15
2	工事	18
3	業務	32
4	会計	36
5	附帯事項	38
6	その他	39

III 附属書類

1	令和6年度 川口市水道事業キャッシュ・フロー計算書	40
2	収益費用明細書	41
3	固定資産明細書	48
4	企業債明細書	50

IV その他

1	令和6年度 川口市水道事業会計継続費精算報告書	58
2	令和6年度 川口市水道事業注記	60

下水道事業会計

I 令和6年度 川口市下水道事業会計決算書

1	令和6年度	川口市下水道事業決算報告書	64
2	令和6年度	川口市下水道事業損益計算書	68
3	令和6年度	川口市下水道事業剰余金計算書	70
4	令和6年度	川口市下水道事業剰余金処分計算書	70
5	令和6年度	川口市下水道事業貸借対照表	72

II 令和6年度 川口市下水道事業報告書

1	概況	75
2	工事	78
3	業務	92
4	会計	94
5	その他	96

III 附属書類

1	令和6年度	川口市下水道事業キャッシュ・フロー計算書	97
2		収益費用明細書	98
3		固定資産明細書	104
4		企業債明細書	106

IV その他

1	令和6年度	川口市下水道事業注記	126
---	-------	------------	-----

水道事業会計

I 令和6年度 川口市水道事業会計決算書

1 令和6年度 川口市

(1) 収益的収入及び支出

収 入

区 分	予 算		
	当初予算額	補正予算額	地方公営企業法 24条第3項の規定 による支出額に係 る財源充当額
	円	円	円
第1款 事業収益	14,488,173,000	0	0
第1項 営業収益	14,217,916,000	0	0
第2項 営業外収益	270,256,000	0	0
第3項 特別利益	1,000	0	0

支 出

区 分	予 算						
	当初予算額	補正 予算額	予備費支出額	流 用 増 減 額	地方公営 企業法第 24条第3 項の規定 による 支出額	小 計	地方公営 企業法第 26条第2 項の規定 による 繰越額
	円	円	円	円	円	円	円
第1款 事業費	12,728,447,000	△ 205,009,000	0	0	0	12,523,438,000	0
第1項 営業費用	12,209,725,000	△ 225,366,000	0	0	0	11,984,359,000	0
第2項 営業外費用	479,816,000	20,357,000	0	0	0	500,173,000	0
第3項 特別損失	8,906,000	0	26,193,549	0	0	35,099,549	0
第4項 予備費	30,000,000	0	△ 26,193,549	0	0	3,806,451	0

水道事業決算報告書

(消費税及び地方消費税込み)

額		決算額	予算額に比べ 決算額の増減	備考
合計				
円	円	円		
14,488,173,000	14,274,394,037	△ 213,778,963		
14,217,916,000	13,911,615,568	△ 306,300,432		うち仮受消費税及び地方消費税 1,246,001,983円
270,256,000	306,974,147	36,718,147		うち仮受消費税及び地方消費税 4,334,288円
1,000	55,804,322	55,803,322		うち仮受消費税及び地方消費税 2,513,434円

(消費税及び地方消費税込み)

額		決算額	地方公営 企業法 第26条 第2項の 規定によ る繰越額	不用額	備考
継続費 繰越額	合計				
円	円	円	円	円	
20,000,000	12,543,438,000	11,922,180,891	42,980,000	578,277,109	うち仮払消費税 及び地方消費税 695,135,799円
20,000,000	12,004,359,000	11,504,988,722	42,980,000	456,390,278	
0	500,173,000	381,521,996	0	118,651,004	うち仮払消費税 及び地方消費税 3,235,606円
0	35,099,549	35,670,173	0	△ 570,624	
0	3,806,451	0	0	3,806,451	

(2) 資本的収入及び支出

収 入

区 分	予 算			
	当初予算額	補 正 予 算 額	小 計	地方公営企 業法第26条 の規定によ る繰越額に 係る財源 充 当 額
	円	円	円	円
第1款 資本的収入	1,729,433,000	0	1,729,433,000	2,336,000
第1項 企業債	1,580,000,000	0	1,580,000,000	0
第2項 固定資産売却代金	22,000	0	22,000	0
第3項 受託工事収入	55,487,000	0	55,487,000	0
第4項 負担金	93,924,000	0	93,924,000	2,336,000

支 出

区 分	予 算					
	当初予算額	補正予算額	流 用 増減額	小 計	地方公営 企業法 第26条の 規定によ る繰越額	継続費 逡 次 繰越額
	円	円	円	円	円	円
第1款 資本的支出	7,228,553,000	0	0	7,228,553,000	76,166,000	741,267,000
第1項 建設改良費	5,639,083,000	0	0	5,639,083,000	76,166,000	741,267,000
第2項 企業債償還金	1,589,470,000	0	0	1,589,470,000	0	0

資本的収入額が資本的支出額に不足する額 5,304,894,736円は、当年度分消費税及び地方消費税資本的収支 2,765,602,327円、並びに当年度分損益勘定留保資金9,164,319円で補てんした。

(消費税及び地方消費税込み)

額		決算額	予算額に比べ 決算額の増減	備考
継続費逡次 繰越額に係る 財源充当額	合計			
円	円	円	円	
0	1,731,769,000	1,651,936,543	△ 79,832,457	
0	1,580,000,000	1,522,200,000	△ 57,800,000	[うち仮受消費税及び地方消費税 13,942円]
0	22,000	174,276	152,276	
0	55,487,000	40,803,000	△ 14,684,000	
0	96,260,000	88,759,267	△ 7,500,733	

(消費税及び地方消費税込み)

額	決算額	翌年度繰越額			不用額	備考
		地方公営 企業法 第26条の 規定による 繰越額	継続費 逡次 繰越額	合計		
円	円	円	円	円	円	
8,045,986,000	6,956,831,279	119,640,000	22,576,000	142,216,000	946,938,721	[うち仮払消費税 及び地方消費税 453,098,134円]
6,456,516,000	5,367,362,177	119,640,000	22,576,000	142,216,000	946,937,823	
1,589,470,000	1,589,469,102	0	0	0	898	

調整額 450,128,090円、減債積立金 1,580,000,000円、建設改良積立金 500,000,000円、過年度分損益勘定留保資金

2 令和6年度 川口市水道事業損益計算書

(令和6年4月1日から令和7年3月31日まで)

(単位:円)

1	営業収益			
	(1) 給水収益	11,632,532,218		
	(2) 受託工事収益	70,578,000		
	(3) 水道利用加入金	530,360,000		
	(4) その他営業収益	<u>432,143,367</u>	12,665,613,585	
2	営業費用			
	(1) 原水及び浄水費	4,154,115,184		
	(2) 配水及び給水費	2,257,188,900		
	(3) 受託工事費	71,653,247		
	(4) 業務費	972,260,021		
	(5) 総係費	338,986,982		
	(6) 減価償却費	2,988,055,071		
	(7) 資産減耗費	<u>27,593,518</u>	<u>10,809,852,923</u>	
	営業利益			1,855,760,662
3	営業外収益			
	(1) 受取利息	7,210,326		
	(2) 長期前受金戻入	247,325,376		
	(3) 雑収益	<u>49,810,083</u>	304,345,785	
4	営業外費用			
	(1) 支払利息	296,611,492		
	(2) 雑支出	<u>7,677,717</u>	<u>304,289,209</u>	<u>56,576</u>
	経常利益			1,855,817,238
5	特別利益			
	(1) 固定資産売却益	23,476		
	(2) 過年度損益修正益	<u>53,267,412</u>	53,290,888	
6	特別損失			
	(1) 固定資産売却損	72,000		
	(2) 過年度損益修正損	<u>32,362,567</u>	<u>32,434,567</u>	<u>20,856,321</u>
	当年度純利益			1,876,673,559
	前年度繰越利益剰余金			<u>3,987,199</u>
	当年度未処分利益剰余金			<u><u>1,880,660,758</u></u>

3 令和6年度 川口市水道事業剰余金計算書

(令和6年4月1日から令和7年3月31日まで)

	資本金	資本剰余金	
		受贈財産 評価額	減債 積立金
前年度末残高	47,569,104,998	4,293,000	0
前年度処分額	0	0	1,580,000,000
川口市水道事業及び下水道事業の設置等 に関する条例第5条による処分額	0	0	1,580,000,000
減債積立金の積立(第1項)	0	0	1,580,000,000
建設改良積立金の積立(第3項)	0	0	0
処分後残高	47,569,104,998	4,293,000	1,580,000,000
当年度変動額	2,080,000,000	0	△ 1,580,000,000
用地の寄付	0	0	0
資本的収支不足額の補てん	0	0	△ 1,580,000,000
未処分利益剰余金(減債積立金補てん額) の組入れ	1,580,000,000	0	0
未処分利益剰余金(建設改良積立金補てん 額)の組入れ	500,000,000	0	0
当年度純利益	0	0	0
当年度末残高	49,649,104,998	4,293,000	0

4 令和6年度 川口市水道事業剰余金処分計算書

(単位:円)

	資本金	資本剰余金	未処分利益剰余金
当年度末残高	49,649,104,998	4,293,000	1,880,660,758
川口市水道事業及び下水道事業の設置等 に関する条例第5条による処分額	0	0	△ 1,880,000,000
減債積立金の積立(第1項)	0	0	△ 1,610,000,000
建設改良積立金の積立(第3項)	0	0	△ 270,000,000
処分後残高	49,649,104,998	4,293,000	(繰越利益剰余金) 660,758

(単位:円)

剰余金			資本合計
利益剰余金			
建設改良 積立金	未処分利益 剰余金	利益剰余金 合計	
0	2,083,987,199	2,083,987,199	49,657,385,197
500,000,000	△ 2,080,000,000	0	0
500,000,000	△ 2,080,000,000	0	0
0	△ 1,580,000,000	0	0
500,000,000	△ 500,000,000	0	0
500,000,000	(繰越利益剰余金) 3,987,199	2,083,987,199	49,657,385,197
△ 500,000,000	1,876,673,559	△ 203,326,441	1,876,673,559
0	0	0	0
△ 500,000,000	2,080,000,000	0	0
0	△ 1,580,000,000	△ 1,580,000,000	0
0	△ 500,000,000	△ 500,000,000	0
0	1,876,673,559	1,876,673,559	1,876,673,559
0	(当年度未処分利益剰余金) 1,880,660,758	1,880,660,758	51,534,058,756

5 令和6年度 川口市水道事業貸借対照表

(令和7年3月31日)

(単位:円)

		資 産 の 部	
1	固 定 資 産		
	(1) 有形固定資産		
	ア 土 地	1,320,964,545	
	イ 建 物	3,845,599,068	
	減価償却累計額	<u>△ 2,474,783,888</u>	1,370,815,180
	ウ 構 築 物	132,400,287,838	
	減価償却累計額	<u>△ 59,151,887,987</u>	73,248,399,851
	エ 機 械 及 び 装 置	12,493,780,058	
	減価償却累計額	<u>△ 7,684,640,507</u>	4,809,139,551
	オ 車 両 運 搬 具	61,181,764	
	減価償却累計額	<u>△ 52,713,211</u>	8,468,553
	カ 工 具 器 具 及 び 備 品	191,069,166	
	減価償却累計額	<u>△ 169,612,873</u>	21,456,293
	キ 建 設 仮 勘 定	<u>221,058,619</u>	
	有形固定資産合計		81,000,302,592
	(2) 投資その他の資産		
	ア 破産更生債権等	42,969,639	
	貸倒引当金	<u>△ 30,485,858</u>	12,483,781
	イ その他投資	<u>147,870</u>	
	投資その他の資産合計		<u>12,631,651</u>
	固定資産合計		81,012,934,243
2	流 動 資 産		
	(1) 現 金 預 金		4,905,069,221
	(2) 未 収 金	1,301,008,118	
	貸倒引当金	<u>△ 8,116,131</u>	1,292,891,987
	(3) 貯 蔵 品		<u>78,487,948</u>
	流動資産合計		<u>6,276,449,156</u>
	資 産 合 計		<u><u>87,289,383,399</u></u>

負 債 の 部

3 固 定 負 債

(1) 企 業 債			
建設改良等の財源			
ア に充てるための			
企 業 債	<u>27,306,207,121</u>		
企 業 債 合 計		27,306,207,121	
(2) 引 当 金			
ア 退職給付引当金	<u>691,839,912</u>		
引 当 金 合 計		<u>691,839,912</u>	
固 定 負 債 合 計			27,998,047,033

4 流 動 負 債

(1) 企 業 債			
建設改良等の財源			
ア に充てるための			
企 業 債	<u>1,618,262,300</u>		
企 業 債 合 計		1,618,262,300	
(2) 未 払 金		756,938,282	
(3) 引 当 金			
ア 賞与引当金	<u>67,097,000</u>		
引 当 金 合 計		67,097,000	
(4) 預 り 金		<u>116,273,626</u>	
流 動 負 債 合 計			2,558,571,208

5 繰 延 収 益

(1) 長 期 前 受 金			
ア 受贈財産評価額	2,216,698,789		
収 益 化 累 計 額	<u>△ 787,124,112</u>	1,429,574,677	
イ 受託工事収入	5,795,893,436		
収 益 化 累 計 額	<u>△ 3,801,335,365</u>	1,994,558,071	
ウ 負 担 金	3,489,353,196		
収 益 化 累 計 額	<u>△ 2,315,500,734</u>	1,173,852,462	
エ 分 担 金	205,107,500		
収 益 化 累 計 額	<u>△ 167,639,542</u>	37,467,958	
オ 補 助 金	802,730,334		
収 益 化 累 計 額	<u>△ 239,477,100</u>	<u>563,253,234</u>	
繰 延 収 益 合 計			<u>5,198,706,402</u>
負 債 合 計			<u>35,755,324,643</u>

資 本 の 部

6	資 本 金		49,649,104,998
7	剰 余 金		
(1)	資 本 剰 余 金		
	ア 受贈財産評価額	<u>4,293,000</u>	
	資本剰余金合計		4,293,000
(2)	利 益 剰 余 金		
	ア 当年度未処分利益剰余金	<u>1,880,660,758</u>	
	利益剰余金合計		<u>1,880,660,758</u>
	剰 余 金 合 計		<u>1,884,953,758</u>
	資 本 合 計		<u>51,534,058,756</u>
	負 債 資 本 合 計		<u><u>87,289,383,399</u></u>

II 令和6年度 川口市水道事業報告書

1 概況

(1) 総括事項

ア 給水状況

本年度における給水人口は 607,940 人で、前年度に比べ 664 人 (0.11%) 増、給水世帯数は 308,605 世帯で、前年度に比べ 4,213 世帯 (1.38%) 増となりました。

また、年間配水量は 62,728,225 m³ で、前年度に比べ 325,333 m³ (0.52%) 増となり、有収水量は 56,140,046 m³、有収率は 89.50% となりました。

イ 建設改良事業

拡張事業では、885,889,472 円を投じ、管網未整備路線の出水不良の改善と、区画整理地区における配水管布設工事を行い、口径 75～300mm の配水管を 4,732m 布設しました。

改良事業では、4,465,669,116 円を投じ、老朽铸铁管等の更新工事として、口径 75～800 mm の配水管等を 14,692m 布設しました。

また、令和4年度から令和6年度の3カ年継続事業である神根浄水場受変電設備等更新工事、令和5年度から令和6年度の2カ年継続事業である横曽根浄水場配水ポンプ盤等更新工事、令和6年度から令和7年度の2カ年継続事業である横曽根浄水場計装監視盤等更新工事のほか、新郷浄水場プロセスコントローラ更新工事、横曽根浄水場2号井ポンプ更新工事等を実施しました。

ウ 収益的収支の状況（消費税及び地方消費税抜き）

収益的収入における総収益は 13,023,250,258 円で、前年度に比べ 122,767,803 円 (0.93%) の減となりました。減少の主な理由は、水道利用加入金の減によるものです。

収益的支出に係る費用総額は 11,146,576,699 円で、前年度に比べ 75,338,523 円 (0.68%) の増となりました。増加の主な理由は、配水及び給水費、減価償却費によるものです。

以上の収支により、当年度純利益は 1,876,673,559 円となりました。

エ 資本的収支の状況（消費税及び地方消費税込み）

資本的支出の総額は 6,956,831,279 円で、内訳は、建設改良費 5,367,362,177 円、企業債償還金 1,589,469,102 円です。

資本的収入の総額は 1,651,936,543 円で、内訳は、企業債 1,522,200,000 円、一般会計負担金 88,759,267 円等となっています。

資本的収入額が資本的支出額に対して不足する額 5,304,894,736 円は、当年度分消費税及び地方消費税資本的収支調整額 450,128,090 円、減債積立金 1,580,000,000 円、建設改良積立金 500,000,000 円、過年度分損益勘定留保資金 2,765,602,327 円、当年度分損益勘定留保資金 9,164,319 円で補てんしました。

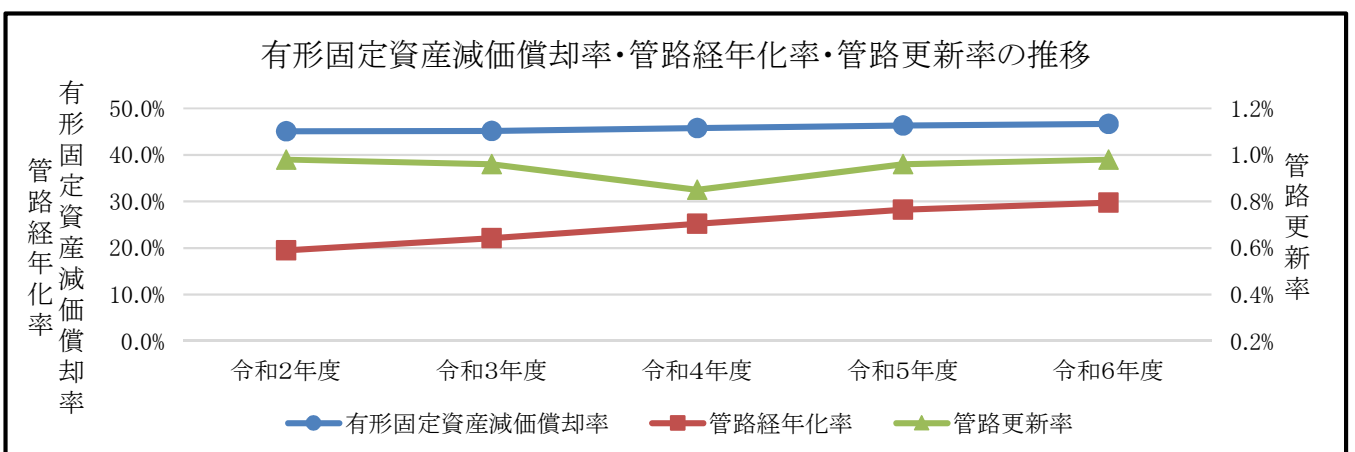
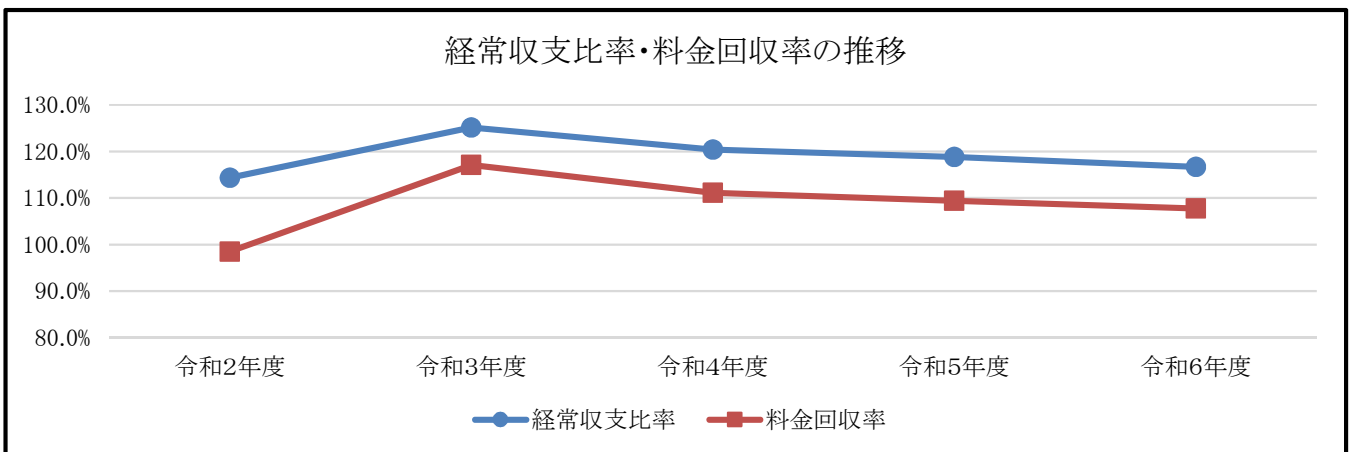
(2) 経営指標に関する事項

令和6年度決算における経営指標について、経営の健全性を示す経常収支比率は116.70%で、前年度比2.10ポイントの減となりましたが、健全経営の水準とされる100%を上回っています。また、料金水準の妥当性を示す料金回収率は107.76%で、前年度比1.63ポイント減となりましたが、給水に係る費用を給水収益で賄っている状況とされる100%を上回っています。今後も、水道事業を安定的に運営するため、新たな経費削減策等に積極的に取り組み、経営の安定化に努めます。

一方で、償却対象資産の減価償却の状況を示す有形固定資産減価償却率は、前年度比0.36ポイント増の46.67%、法定耐用年数を経過した管路延長の割合を示す管路経年化率は、前年度比1.52ポイント増の29.72%と施設の老朽化が進んでいます。当該年度に更新した管路延長の割合を示す管路更新率は0.98%で、前年度比0.02ポイント増となったものの、本市の管路の布設は、昭和50年代以降に集中しており、今後、更新が必要な管路や浄配水場設備の更なる増加が見込まれるため、計画的かつ効率的な更新に取り組むことが必要です。

ア 経営指標の推移

	令和2年度	令和3年度	令和4年度	令和5年度	令和6年度
経常収支比率	114.36 %	125.16 %	120.41 %	118.80 %	116.70 %
料金回収率	98.47	117.09	111.14	109.39	107.76
有形固定資産減価償却率	45.10	45.17	45.80	46.31	46.67
管路経年化率	19.50	22.09	25.21	28.20	29.72
管路更新率	0.98	0.96	0.85	0.96	0.98



(3) 議会議決事項

議案番号	件名	議決番号	議決年月日
第87号	川口市水道技術管理者の資格基準等に関する条例の一部を改正する条例	第89号	6. 6. 27
第115号	令和6年度川口市水道事業会計補正予算(第1号)	第121号	6. 9. 30
第148号	令和5年度川口市水道事業会計決算認定について	第162号	6. 11. 29
第157号	令和6年度川口市水道事業会計補正予算(第2号)	第166号	6. 12. 24
第36号	令和7年度川口市水道事業会計予算	第39号	7. 3. 25
第65号	川口市水道事業及び下水道事業の設置等に関する条例の一部を改正する条例	第68号	7. 3. 25
第66号	川口市水道技術管理者の資格基準等に関する条例の一部を改正する条例の一部を改正する条例	第69号	7. 3. 25

(4) 議会報告事項

件名	報告番号	提出年月日
令和5年度川口市水道事業会計予算繰越計算書について	第17号	6. 6. 4
令和5年度川口市水道事業会計継続費繰越計算書について	第20号	6. 6. 4
令和5年度川口市水道事業会計継続費精算報告書について	第25号	6. 9. 3
権利の放棄の報告について(水道料金)	第30号	6. 9. 3

(5) 行政官庁認可事項

申請年月日	申請先	件名	許可番号等	許可等年月日
6. 7. 19	埼玉県知事	令和6年度起債の同意について	市第923-2-3号	6. 8. 23

(6) 職員に関する事項

区分	職種	特別職	一般職			合計
			企業行政職	企業労務職	計	
本年度末	損益勘定支弁職員	1人	67(0)人	14(2)人	81(2)人	82(2)人
	資本勘定支弁職員	0	21(0)	0(0)	21(0)	21(0)
	合計	1	88(0)	14(2)	102(2)	103(2)
前年度末	損益勘定支弁職員	1	67(0)	15(2)	82(2)	83(2)
	資本勘定支弁職員	0	21(0)	0(0)	21(0)	21(0)
	合計	1	88(0)	15(2)	103(2)	104(2)
比較	損益勘定支弁職員	0	0(0)	△1(0)	△1(0)	△1(0)
	資本勘定支弁職員	0	0(0)	0(0)	0(0)	0(0)
	合計	0	0(0)	△1(0)	△1(0)	△1(0)

※会計年度任用職員を含む。

※()内は短時間勤務職員外書

(7) 料金その他供給条件の設定、変更に関する事項

該当事項なし

2 工 事

(1) 主な建設工事の概況

番号	工 事 名	主 内 容
1	拡張第1号青木地区配水管布設工事	铸铁管 φ 100 mm 282 m 給水管切替工 45 箇所
2	拡張第2号芝地区配水管布設工事	铸铁管 φ 100 ~ 150 mm 195 m 給水管切替工 25 箇所
3	拡張第3号戸塚地区配水管布設工事	铸铁管 φ 150 mm 119 m 給水管切替工 3 箇所
4	拡張第4号青木地区配水管布設工事	铸铁管 φ 100 mm 101 m 給水管切替工 7 箇所
5	拡張第5号青木地区配水管布設工事	铸铁管 φ 100 mm 121 m 給水管切替工 6 箇所
6	拡張第6号戸塚地区配水管布設工事	铸铁管 φ 100 mm 87 m 給水管切替工 6 箇所
7	拡張第7号新郷地区配水管布設工事	铸铁管 φ 100 mm 64 m 給水管切替工 5 箇所
8	拡張第8号芝地区配水管布設工事	铸铁管 φ 100 mm 18 m
9	拡張第9号戸塚地区配水管布設工事	铸铁管 φ 150 mm 187 m 消火栓 1 基 給水管切替工 4 箇所
10	拡張第10号芝地区配水管布設工事	铸铁管 φ 100 mm 63 m 給水管切替工 6 箇所
11	拡張第11号安行地区配水管布設工事	铸铁管 φ 100 mm 96 m 給水管切替工 6 箇所
12	拡張第12号芝地区配水管布設工事	铸铁管 φ 100 mm 55 m 給水管切替工 3 箇所
13	拡張第13号鳩ヶ谷地区配水管布設工事	铸铁管 φ 75 mm 70 m 給水管切替工 1 箇所
14	拡張第14号青木地区配水管布設工事	铸铁管 φ 100 mm 131 m 給水管切替工 18 箇所
15	拡張第15号安行地区配水管布設工事	铸铁管 φ 100 mm 231 m 給水管切替工 25 箇所
16	拡張第16号横曽根地区配水管布設工事	铸铁管 φ 100 mm 171 m 給水管切替工 13 箇所
17	拡張第17号神根地区配水管布設工事	铸铁管 φ 100 mm 84 m 給水管切替工 5 箇所
18	拡張第18号中央地区配水管布設工事	铸铁管 φ 100 mm 66 m 給水管切替工 2 箇所
19	拡張第19号芝地区配水管布設工事	铸铁管 φ 100 mm 150 m 給水管切替工 21 箇所
20	拡張第20号芝地区配水管布設工事	铸铁管 φ 100 mm 134 m 給水管切替工 7 箇所
21	拡張第21号青木地区配水管布設工事	铸铁管 φ 100 mm 137 m 給水管切替工 16 箇所
22	拡張第22号芝地区配水管布設工事	铸铁管 φ 100 mm 66 m 給水管切替工 3 箇所
23	拡張第23号神根地区配水管布設工事	铸铁管 φ 100 ~ 300 mm 441 m
24	拡張第24号青木地区配水管布設工事	铸铁管 φ 100 mm 220 m 消火栓 1 基
25	拡張第25号鳩ヶ谷地区配水管布設工事	铸铁管 φ 100 mm 117 m 給水管切替工 6 箇所

(消費税及び地方消費税込み)

工 事 費	工事費内訳	着工年月日 ・ 完成年月日	契 約 の 相 手 方
(55,365,200) 57,618,000	9,106,482 48,511,518	R6.5.9 ～ R6.12.19	(株) 新 光 工 業
(44,979,000) 45,914,000	5,266,171 40,647,829	R6.5.2 ～ R6.10.4	廣 橋 工 業 (株)
(20,801,000) 21,263,000	548,828 20,714,172	R6.5.1 ～ R6.9.10	廣 橋 工 業 (株)
(17,084,100) 16,786,000	1,720,095 15,065,905	R6.5.1 ～ R6.8.28	(株) S . P . G .
17,301,900	1,361,872 15,940,028	R6.5.1 ～ R6.8.9	(株) 岸 土 木
16,322,900	1,477,500 14,845,400	R6.5.1 ～ R6.8.29	(株) S . P . G .
15,763,000	1,073,567 14,689,433	R6.5.1 ～ R6.8.9	(株) 富 士 土 木 興 業
(20,317,000) 4,991,000	0 4,991,000	R6.5.1 ～ R6.9.9	(株) 岸 土 木
(28,686,900) 29,491,000	1,242,777 28,248,223	R6.6.28 ～ R6.11.14	(株) 名 越 建 設 興 業
(13,542,100) 13,706,000	1,445,059 12,260,941	R6.5.1 ～ R6.8.21	(株) 河 辺 工 務 所
11,579,700	1,802,986 9,776,714	R6.5.1 ～ R6.8.21	(株) 明 立
(9,564,940) 9,394,000	610,620 8,783,380	R6.5.1 ～ R6.8.9	(有) 山 中 建 設
(9,149,140) 9,130,000	172,586 8,957,414	R6.5.1 ～ R6.7.29	翔 美 建 設 (株)
(49,179,900) 22,044,000	4,433,574 17,610,426	R6.6.17 ～ R7.1.20	(株) 修 和
(47,942,400) 47,542,000	5,891,302 41,650,698	R6.6.17 ～ R7.1.23	(株) ュ タ カ 工 業
(35,395,800) 34,848,000	3,331,081 31,516,919	R6.6.7 ～ R6.11.7	(株) S . P . G .
(15,911,500) 15,774,000	1,176,048 14,597,952	R6.5.22 ～ R6.9.19	(株) 中 央 設 備
(25,185,600) 11,446,600	389,817 11,056,783	R6.8.8 ～ R7.1.21	(有) 芝 川 興 業
(28,512,000) 28,864,000	4,808,125 24,055,875	R6.6.7 ～ R6.9.26	河 建 工 業 (株)
(33,698,500) 37,268,000	2,253,572 35,014,428	R6.6.28 ～ R7.2.25	河 建 工 業 (株)
(25,323,100) 26,114,000	4,177,113 21,936,887	R6.6.28 ～ R6.11.21	(株) S . P . G .
(9,041,010) 10,032,000	656,565 9,375,435	R6.7.5 ～ R6.10.17	(有) 山 中 建 設
(99,757,900) 102,531,000	0 102,531,000	R6.9.20 ～ R7.3.26	(株) 河 辺 工 務 所
(21,751,400) 26,257,000	0 26,257,000	R6.7.19 ～ R7.2.13	大 杉 建 設 (株)
(20,713,000) 23,628,000	1,731,795 21,896,205	R6.7.19 ～ R6.12.18	(有) 米 川 工 業

番号	工 事 名	主 内 容
26	拡張第26号芝地区配水管布設工事	铸铁管 φ 100 mm 95 m 給水管切替工 13 箇所
27	拡張第27号神根地区配水管布設工事	铸铁管 φ 100 mm 133 m 給水管切替工 18 箇所
28	拡張第28号鳩ヶ谷地区配水管布設工事	铸铁管 φ 100 mm 81 m 給水管切替工 7 箇所
29	拡張第29号安行地区配水管布設工事	铸铁管 φ 100 mm 67 m 給水管切替工 10 箇所
30	拡張第30号新郷地区配水管布設工事	铸铁管 φ 100 mm 92 m 給水管切替工 4 箇所
31	拡張第31号神根地区配水管布設工事	铸铁管 φ 100 mm 76 m 給水管切替工 8 箇所
32	拡張第32号鳩ヶ谷地区配水管布設工事	铸铁管 φ 75 mm 59 m 給水管切替工 11 箇所
33	拡張第33号横曽根地区配水管布設工事	铸铁管 φ 100 mm 40 m 給水管切替工 4 箇所
34	拡張第34号神根地区配水管布設工事	铸铁管 φ 100 mm 48 m 給水管切替工 8 箇所
35	拡張第35号新郷地区配水管布設工事	铸铁管 φ 100 mm 136 m 給水管切替工 6 箇所
36	拡張第36号新郷地区配水管布設工事	铸铁管 φ 100 mm 121 m 給水管切替工 4 箇所
37	拡張第38号神根地区配水管布設工事	铸铁管 φ 100 mm 120 m
38	拡張第39号神根地区配水管布設工事	铸铁管 φ 100 mm 89 m
39	拡張第41号鳩ヶ谷地区配水管布設工事	铸铁管 φ 100 mm 22 m 給水管切替工 3 箇所
40	改良第13号青木地区配水管布設工事	铸铁管 φ 100 mm 73 m 給水管切替工 8 箇所
41	(令和6年度ゼロ債務負担行為) 拡張第1号神根地区配水管布設工事	施工予定量 铸铁管 φ 75 ~ 300 mm 1,391 m 消火栓 3 基 給水管切替工 1 箇所
42	第1号鳩ヶ谷地区排水施設整備工事	铸铁管 φ 100 mm 4 m
43	その他工事	拡張第40号鳩ヶ谷地区配水管布設工事 他1件 铸铁管 φ 100 ~ 150 mm 70 m 消火栓 1 基
	計	

(注) 工事費欄中の()内数字は、当初契約額を示す。
工事費内訳欄中の上段の数字は、収益的支出の執行額で、給水管切替工事費を示す。
工事費内訳欄中の下段の数字は、工事費から上段の数字を除く資本的支出の執行額を示す。
8番の工事費欄の当初契約額は、8番と(2)主な改良工事の概況55番との合算を示す。
14番の工事費欄の当初契約額は、14番と(2)主な改良工事の概況56番との合算を示す。
18番の工事費欄の当初契約額は、18番と(2)主な改良工事の概況57番との合算を示す。
29番の工事費欄の当初契約額は、29番と(2)主な改良工事の概況58番との合算を示す。
40番の工事費欄の当初契約額は、40番と(2)主な改良工事の概況12番との合算を示す。
41番の完成年月日は予定日を示す。

(消費税及び地方消費税込み)

工 事 費	工事費内訳	着工年月日 ・ 完成年月日	契 約 の 相 手 方
(22,877,800) 22,968,000	3,640,450 19,327,550	R6.7.19 ～ R7.2.28	杉 田 水 道 (株)
(20,887,900) 22,033,000	4,430,059 17,602,941	R6.7.19 ～ R7.3.5	(株) 桜 井 土 木
(22,860,200) 22,869,000	1,941,906 20,927,094	R6.7.19 ～ R6.11.20	河 建 工 業 (株)
(24,253,900) 11,317,900	1,603,345 9,714,555	R6.7.19 ～ R6.12.23	大 杉 建 設 (株)
17,220,500	1,287,240 15,933,260	R6.7.24 ～ R6.11.27	(株) 富 士 土 木 興 業
(15,832,300) 16,137,000	2,057,274 14,079,726	R6.7.24 ～ R6.12.10	(株) 岸 土 木
(17,185,300) 18,117,000	2,734,760 15,382,240	R6.7.24 ～ R6.12.12	啓 有 建 設 (株)
(13,830,300) 13,640,000	1,917,647 11,722,353	R6.7.24 ～ R6.12.4	(株) 小 原 建 興
(10,531,400) 10,626,000	1,781,713 8,844,287	R6.8.9 ～ R6.12.3	(株) エ ー エ ス ケ ー
(22,695,200) 19,987,000	1,856,219 18,130,781	R6.7.19 ～ R6.12.9	(株) 桜 井 土 木
(14,778,500) 15,609,000	1,337,949 14,271,051	R6.9.19 ～ R7.1.22	(株) S . P . G .
(9,911,000) 9,988,000	0 9,988,000	R6.10.15 ～ R6.12.25	沖 工 業 (有)
7,312,800	0 7,312,800	R6.8.9 ～ R6.11.29	(有) 松 沼 土 木
(7,590,000) 8,382,000	330,356 8,051,644	R6.11.5 ～ R7.2.13	河 建 工 業 (株)
(97,977,000) 13,431,000	2,424,311 11,006,689	R6.5.17 ～ R7.2.21	(株) 河 辺 工 務 所
(145,189,000) 0	0 0	R7.3.5 ～ R7.12.16	中 原 建 設 (株)
5,046,910	0 5,046,910	R6.9.19 ～ R6.12.6	(有) 伊 理 元 工 業
(6,718,580) 6,883,360	0 6,883,360		
897,177,570	82,020,764 815,156,806		

(2) 主な改良工事の概況

番号	工 事 名	主 内 容
1	(令和5年度建設改良繰越) 改良第49号新郷地区配水管布設工事	鋳鉄管 φ 200 ~ 600 mm 66 m
2	(令和5年度建設改良繰越) 改良第50号新郷地区配水管布設工事	鋳鉄管 φ 100 mm 323 m 消火栓 2基 給水管切替工 18箇所
3	改良第3号芝・神根地区配水管布設工事(ゼロ債務)	鋳鉄管 φ 75 ~ 250 mm 547 m 消火栓 3基 給水管切替工 16箇所
4	改良第4号南平地区配水管布設工事(ゼロ債務)	鋳鉄管 φ 75 ~ 150 mm 372 m 消火栓 1基 給水管切替工 21箇所
5	改良第5号神根・安行地区配水管布設工事(ゼロ債務)	鋳鉄管 φ 100 ~ 300 mm 272 m
6	改良第6号神根地区配水管布設工事(ゼロ債務)	鋳鉄管 φ 100 mm 380 m 消火栓 3基 給水管切替工 17箇所
7	改良第8号安行地区配水管布設工事(ゼロ債務)	鋳鉄管 φ 100 ~ 150 mm 324 m 消火栓 3基 給水管切替工 17箇所
8	改良第9号新郷地区配水管布設工事(ゼロ債務)	鋳鉄管 φ 100 ~ 150 mm 368 m 消火栓 2基 給水管切替工 18箇所
9	改良第10号横曽根地区配水管布設工事(ゼロ債務)	鋳鉄管 φ 100 ~ 200 mm 345 m 消火栓 1基 給水管切替工 11箇所
10	改良第11号南平地区配水管布設工事	鋳鉄管 φ 100 ~ 250 mm 416 m 給水管切替工 12箇所
11	改良第12号鳩ヶ谷地区配水管布設工事	鋳鉄管 φ 75 ~ 100 mm 522 m 消火栓 2基 給水管切替工 20箇所
12	改良第13号青木地区配水管布設工事	鋳鉄管 φ 100 mm 481 m 消火栓 2基 給水管切替工 44箇所
13	改良第14号鳩ヶ谷地区配水管布設工事	鋳鉄管 φ 75 ~ 150 mm 461 m 消火栓 4基 給水管切替工 18箇所
14	改良第15号安行地区配水管布設工事	鋳鉄管 φ 100 ~ 250 mm 328 m 消火栓 2基 給水管切替工 8箇所
15	改良第16号戸塚地区配水管布設工事	鋳鉄管 φ 100 ~ 150 mm 319 m 消火栓 3基 給水管切替工 29箇所
16	改良第17号芝地区配水管布設工事	鋳鉄管 φ 100 ~ 150 mm 364 m 消火栓 2基 給水管切替工 10箇所
17	改良第18号芝地区配水管布設工事	鋳鉄管 φ 100 ~ 150 mm 302 m 消火栓 2基 給水管切替工 24箇所
18	改良第19号横曽根地区配水管布設工事	鋳鉄管 φ 100 ~ 150 mm 309 m 消火栓 1基 給水管切替工 31箇所
19	改良第20号横曽根地区配水管布設工事	鋳鉄管 φ 100 ~ 150 mm 500 m 消火栓 4基 給水管切替工 35箇所
20	改良第21号中央地区配水管布設工事	鋳鉄管 φ 100 mm 319 m 消火栓 1基 給水管切替工 21箇所
21	改良第22号安行地区配水管布設工事	鋳鉄管他 φ 100 ~ 200 mm 259 m 消火栓 2基 給水管切替工 20箇所
22	改良第23号新郷地区配水管布設工事	鋳鉄管 φ 100 mm 266 m 消火栓 1基 給水管切替工 38箇所
23	改良第24号青木地区配水管布設工事	鋳鉄管 φ 150 ~ 400 mm 127 m
24	改良第25号芝地区配水管布設工事	鋳鉄管 φ 100 ~ 150 mm 485 m 消火栓 3基 給水管切替工 31箇所

(消費税及び地方消費税込み)

工 事 費	工事費内訳	着工年月日 ・ 完成年月日	契 約 の 相 手 方
(63,250,000) 70,741,000 45,441,000	円 円 0 45,441,000	R6.2.22 ～ R6.9.13	(株) 菅 土 木
(45,555,400) 45,815,000 27,595,000	4,965,980 22,629,020	R6.2.22 ～ R6.6.17	(株) 新 光 工 業
(115,045,700) 115,918,000	3,640,388 112,277,612	R6.2.29 ～ R7.2.14	姉 崎 興 業 (株)
(78,421,200) 80,262,865	4,645,641 75,617,224	R6.2.22 ～ R6.10.18	中 原 建 設 (株)
(102,202,100) 102,256,000	0 102,256,000	R6.2.29 ～ R7.1.23	今 津 建 設 (株)
(73,263,300) 75,845,000	4,697,600 71,147,400	R6.2.22 ～ R6.10.21	(株) 菅 土 木
(68,806,100) 68,398,000	5,125,963 63,272,037	R6.2.22 ～ R6.10.7	(株) 浅 倉 水 道
(70,732,200) 70,972,000	3,980,519 66,991,481	R6.2.22 ～ R6.10.25	邦 栄 建 設 (株)
(89,600,500) 89,441,000	3,585,683 85,855,317	R6.2.22 ～ R6.12.6	(株) 村 石 組
(109,909,800) 107,910,000	5,312,652 102,597,348	R6.5.17 ～ R7.2.12	(株) 菅 土 木
(73,383,200) 73,986,000	3,737,283 70,248,717	R6.5.9 ～ R7.1.20	(株) 河 辺 工 務 所
(97,977,000) 88,363,000	8,711,223 79,651,777	R6.5.17 ～ R7.2.21	(株) 河 辺 工 務 所
(82,612,200) 83,831,000	7,032,604 76,798,396	R6.5.9 ～ R7.2.7	(株) 修 和
(106,120,300) 110,825,000	3,294,340 107,530,660	R6.5.17 ～ R6.12.20	(株) ュ タ カ 工 業
(65,663,400) 66,462,000	7,669,057 58,792,943	R6.5.9 ～ R6.12.12	今 津 建 設 (株)
(77,436,700) 79,827,000	2,420,383 77,406,617	R6.5.9 ～ R7.3.10	(株) 菅 土 木
(61,407,500) 64,526,000	6,290,540 58,235,460	R6.5.9 ～ R6.12.9	啓 有 建 設 (株)
(78,058,200) 76,835,000	10,382,523 66,452,477	R6.5.9 ～ R6.12.24	姉 崎 興 業 (株)
(88,424,600) 88,308,000	8,463,017 79,844,983	R6.5.28 ～ R7.2.17	姉 崎 興 業 (株)
(55,108,900) 54,725,000	5,274,758 49,450,242	R6.5.28 ～ R6.11.19	(株) 八 廣 園
(87,095,800) 88,572,000	5,769,552 82,802,448	R6.5.28 ～ R7.2.5	島 田 建 設 工 業 (株)
(55,231,000) 55,682,000	8,897,942 46,784,058	R6.5.28 ～ R6.11.15	田 中 土 建 興 業 (株)
(47,925,900) 48,455,000	0 48,455,000	R6.5.28 ～ R6.11.8	(株) 工 藤 建 設
(106,041,100) 106,766,000	8,955,466 97,810,534	R6.5.28 ～ R7.3.12	(株) 小 原 建 興

番号	工 事 名	主 内 容
25	改良第26号戸塚地区配水管布設工事	鑄鉄管 φ 100 ~ 150 mm 242 m 消火栓 1基 給水管切替工 9箇所
26	改良第27号芝地区配水管布設工事	鑄鉄管 φ 100 ~ 150 mm 555 m 消火栓 3基 給水管切替工 35箇所
27	改良第28号芝地区配水管布設工事	鑄鉄管 φ 100 ~ 150 mm 508 m 消火栓 3基 給水管切替工 54箇所
28	改良第29号青木地区配水管布設工事	鑄鉄管 φ 100 mm 431 m 消火栓 2基 給水管切替工 48箇所
29	改良第30号青木地区配水管布設工事	鑄鉄管 φ 100 mm 372 m 消火栓 1基 給水管切替工 36箇所
30	改良第31号安行地区配水管布設工事	鑄鉄管 φ 100 ~ 200 mm 337 m 消火栓 3基 給水管切替工 12箇所
31	改良第32号南平地区配水管布設工事	鑄鉄管 φ 100 ~ 150 mm 347 m 消火栓 1基 給水管切替工 18箇所
32	改良第33号新郷地区配水管布設工事	鑄鉄管 φ 100 ~ 150 mm 163 m 消火栓 1基 給水管切替工 16箇所
33	改良第34号南平地区配水管布設工事	鑄鉄管 φ 100 mm 252 m 消火栓 1基 給水管切替工 26箇所
34	改良第35号新郷地区配水管布設工事	鑄鉄管 φ 200 ~ 600 mm 70 m
35	改良第36号青木地区配水管布設工事	鑄鉄管 φ 100 ~ 150 mm 220 m 消火栓 2基 給水管切替工 30箇所
36	改良第37号新郷地区配水管布設工事	鑄鉄管 φ 100 mm 260 m 消火栓 1基 給水管切替工 10箇所
37	改良第38号戸塚地区配水管布設工事	鑄鉄管 φ 100 mm 244 m 消火栓 1基 給水管切替工 8箇所
38	改良第39号鳩ヶ谷地区配水管布設工事	鑄鉄管 φ 300 mm 179 m
39	改良第40号芝地区配水管布設工事	鑄鉄管 φ 100 ~ 150 mm 148 m 消火栓 1基 給水管切替工 21箇所
40	改良第41号神根・戸塚地区配水管布設工事	鑄鉄管 φ 300 ~ 800 mm 176 m
41	改良第42号戸塚地区配水管布設工事	鑄鉄管 φ 100 ~ 150 mm 271 m 消火栓 2基 給水管切替工 18箇所
42	改良第43号鳩ヶ谷地区配水管布設工事	鑄鉄管 φ 75 ~ 100 mm 190 m 消火栓 1基 給水管切替工 1箇所
43	改良第44号芝地区配水管布設工事	鑄鉄管 φ 150 mm 182 m 消火栓 1基 給水管切替工 9箇所
44	改良第45号戸塚地区配水管布設工事	鑄鉄管 φ 100 mm 177 m 給水管切替工 5箇所
45	改良第46号中央地区配水管布設工事	鑄鉄管 φ 100 mm 69 m 給水管切替工 5箇所
46	改良第47号安行地区配水管布設工事	鑄鉄管他 φ 200 mm 36 m 給水管切替工 4箇所
47	改良第48号芝地区配水管布設工事	鑄鉄管 φ 250 mm 26 m 給水管切替工 1箇所
48	改良第49号鳩ヶ谷地区配水管布設工事	鑄鉄管 φ 75 ~ 100 mm 411 m 消火栓 2基 給水管切替工 19箇所
49	改良受託第2号安行地区配水管布設工事	鑄鉄管 φ 100 mm 14 m 給水管切替工 5箇所

(消費税及び地方消費税込み)

工 事 費	工事費内訳	着工年月日 ・ 完成年月日	契 約 の 相 手 方
(61,580,200) 61,820,000	1,980,273 59,839,727	R6.5.28 ～ R6.11.12	啓 有 建 設 (株)
(104,557,200) 104,467,000	8,351,698 96,115,302	R6.6.21 ～ R7.3.19	邦 栄 建 設 (株)
(117,276,500) 117,975,000	16,327,911 101,647,089	R6.6.21 ～ R7.3.25	(株) 菅 土 木
(86,636,000) 87,175,000	11,892,678 75,282,322	R6.6.17 ～ R7.3.4	(株) 新 光 工 業
(67,745,700) 68,761,000	9,948,297 58,812,703	R6.6.17 ～ R7.1.29	田 中 土 建 興 業 (株)
(81,728,900) 82,885,000	3,594,366 79,290,634	R6.6.17 ～ R7.2.20	(株) 河 辺 工 務 所
(60,768,400) 59,004,000	4,275,619 54,728,381	R6.6.17 ～ R7.3.5	(株) 菅 土 木
(33,409,200) 33,385,000	3,910,483 29,474,517	R6.6.7 ～ R6.10.22	(株) 名 越 建 設 興 業
(56,960,200) 58,388,000	8,295,323 50,092,677	R6.6.17 ～ R6.12.17	(株) 工 藤 建 設
(69,172,400) 72,358,000	0 72,358,000	R6.6.17 ～ R7.1.29	(株) 八 廣 園
(51,555,900) 52,316,000	8,714,952 43,601,048	R6.9.24 ～ R7.3.6	(株) 新 光 工 業
(45,391,500) 44,121,000	3,385,413 40,735,587	R6.7.11 ～ R6.12.5	(株) 八 廣 園
(43,560,000) 45,463,000	2,331,300 43,131,700	R6.7.4 ～ R6.12.12	(株) 岸 土 木
(41,453,500) 42,427,000	0 42,427,000	R6.7.4 ～ R6.11.7	翔 美 建 設 (株)
45,174,800	6,024,288 39,150,512	R6.7.11 ～ R6.12.16	(株) 河 辺 工 務 所
(106,228,100) 109,043,000	0 109,043,000	R6.7.11 ～ R7.2.13	島 田 建 設 工 業 (株)
(46,955,700) 47,872,000	4,860,374 43,011,626	R6.9.3 ～ R7.1.24	(株) 工 藤 建 設
(57,271,500) 57,343,000	1,663,007 55,679,993	R6.9.2 ～ R7.2.25	田 中 土 建 興 業 (株)
(31,717,400) 35,057,000	2,892,190 32,164,810	R6.7.19 ～ R7.1.16	(有) 友 好 設 備
(32,815,200) 33,275,000	1,897,497 31,377,503	R6.7.19 ～ R6.12.9	東 都 工 業 (株)
(16,286,600) 17,336,000	1,809,602 15,526,398	R6.7.5 ～ R6.11.15	(有) 梅 沢 水 道
(52,347,900) 53,064,000	873,518 52,190,482	R6.9.24 ～ R7.3.18	(株) 村 石 組
(18,631,800) 24,145,000	539,871 23,605,129	R6.7.19 ～ R6.12.25	(株) 大 幸 リ バ テ イ
(72,120,400) 74,206,000	7,293,228 66,912,772	R6.8.29 ～ R7.3.13	(株) 八 廣 園
5,699,100	0 5,699,100	R6.7.5 ～ R6.10.21	(株) 古 谷 設 備

番号	工 事 名	主 内 容
50	改良受託第3号安行地区配水管布設工事	鋳鉄管 φ 150 mm 36 m 消火栓 1 基 給水管切替工 3 箇所
51	改良受託第6号戸塚地区配水管布設工事	鋳鉄管 φ 100 mm 30 m 消火栓 1 基
52	改良受託第7号芝地区配水管布設工事	鋳鉄管 φ 100 mm 40 m 消火栓 1 基
53	改良受託第8号鳩ヶ谷地区配水管布設工事	鋳鉄管 φ 200 mm 8 m
54	改良受託第9号青木地区配水管布設工事	鋳鉄管 φ 100 ~ 150 mm 9 m 給水管切替工 4 箇所
55	拡張第8号芝地区配水管布設工事	鋳鉄管 φ 100 mm 47 m 給水管切替工 8 箇所
56	拡張第14号青木地区配水管布設工事	鋳鉄管 φ 100 mm 105 m 消火栓 1 基 給水管切替工 11 箇所
57	拡張第18号中央地区配水管布設工事	鋳鉄管 φ 100 mm 35 m 給水管切替工 3 箇所
58	拡張第29号安行地区配水管布設工事	鋳鉄管 φ 100 mm 47 m 消火栓 1 基 給水管切替工 7 箇所
59	(令和6年度ゼロ債務負担行為) 改良第1号鳩ヶ谷地区配水管布設工事	施工予定量 鋳鉄管 φ 75 ~ 300 mm 673 m 消火栓 3 基 給水管切替工 19 箇所
60	(令和6年度ゼロ債務負担行為) 改良第2号青木地区配水管布設工事	施工予定量 鋳鉄管 φ 150 ~ 250 mm 280 m 消火栓 1 基 給水管切替工 16 箇所
61	(令和6年度ゼロ債務負担行為) 改良第3号南平地区配水管布設工事	施工予定量 鋳鉄管 φ 100 ~ 150 mm 623 m 消火栓 3 基 給水管切替工 59 箇所
62	(令和6年度ゼロ債務負担行為) 改良第4号新郷地区配水管布設工事	施工予定量 鋳鉄管 φ 200 ~ 600 mm 344 m
63	(令和6年度ゼロ債務負担行為) 改良第5号青木地区配水管布設工事	施工予定量 鋳鉄管 φ 150 ~ 400 mm 271 m
64	(令和6年度ゼロ債務負担行為) 改良第6号南平地区配水管布設工事	施工予定量 鋳鉄管 φ 100 mm 554 m 消火栓 3 基 給水管切替工 7 箇所
65	(令和6年度ゼロ債務負担行為) 改良第7号神根地区配水管布設工事	施工予定量 鋳鉄管 φ 100 ~ 250 mm 250 m 消火栓 2 基 給水管切替工 10 箇所
66	(令和6年度ゼロ債務負担行為) 改良第9号戸塚地区配水管布設工事	施工予定量 鋳鉄管 φ 100 ~ 150 mm 218 m 消火栓 2 基 給水管切替工 7 箇所
67	(令和6年度ゼロ債務負担行為) 改良受託第1号戸塚地区配水管布設工事	施工予定量 鋳鉄管他 φ 100 ~ 500 mm 130 m 給水管切替工 1 箇所
68	(令和6年度建設改良繰越) 横曽根浄水場2号井ポンプ更新工事	深井戸用水中ポンプ(φ125mm・15kW)の更新工事

(消費税及び地方消費税込み)

工 事 費	工事費内訳	着工年月日 ・ 完成年月日	契 約 の 相 手 方
(7,795,480) 7,986,000	0 7,986,000	R6.6.14 ～ R6.9.13	(株) エーエスケー
7,810,000	0 7,810,000	R6.9.19 ～ R7.1.23	(有) 東川口建設
12,210,000	0 12,210,000	R6.8.9 ～ R6.12.4	伊藤土建(株)
(12,463,000) 13,728,000	0 13,728,000	R6.8.9 ～ R7.3.28	(株) 明立
9,240,000	0 9,240,000	R6.9.19 ～ R6.12.10	(株) 大幸リバティ
(20,317,000) 15,128,000	2,355,984 12,772,016	R6.5.1 ～ R6.9.9	(株) 岸土木
(49,179,900) 27,632,000	3,201,754 24,430,246	R6.6.17 ～ R7.1.20	(株) 修和
(25,185,600) 13,739,000	1,047,233 12,691,767	R6.8.8 ～ R7.1.21	(有) 芝川興業
(24,253,900) 12,936,000	2,342,943 10,593,057	R6.7.19 ～ R6.12.23	大杉建設(株)
(162,336,900) 0	0 0	R7.3.5 ～ R7.12.23	(株) 新光工業
(79,773,100) 0	0 0	R7.3.5 ～ R7.9.3	田中土建興業(株)
(119,820,800) 0	0 0	R7.3.5 ～ R8.2.25	啓有建設(株)
(175,628,200) 0	0 0	R7.3.5 ～ R8.1.9	姉崎興業(株)
(117,524,000) 0	0 0	R7.3.5 ～ R7.11.12	今津建設(株)
(76,238,800) 0	0 0	R7.3.5 ～ R7.11.11	(株) 河辺工務所
(75,227,900) 0	0 0	R7.3.5 ～ R7.9.3	(株) 菅土木
(46,481,600) 0	0 0	R7.3.5 ～ R7.8.28	(株) 小原建興
(134,517,900) 0	0 0	R7.3.5 ～ R7.12.18	邦栄建設(株)
(11,506,000) 13,057,000 4,600,000	0 0 4,600,000	R7.1.7 ～ R7.7.31	新井ポンプ工業(株)

番号	工 事 名	主 な 内 容
69	(令和6年度建設改良繰越) 新郷浄水場プロセスコントローラ更新工事	監視制御設備に係るプロセスコントローラ(1面) ほかの更新工事
70	鳩ヶ谷浄水場No.2ろ水機原水弁ほか更新工事	No.2ろ水機原水弁(φ200mm)の更新工事
71	(継続事業) 神根浄水場受変電設備等更新工事	受変電設備、建築電気設備等の更新及び受変 電設備の更新に伴う遠方監視制御設備の機能 増設工事
72	(継続事業) 横曽根浄水場配水ポンプ盤等更新工事	受電盤等(6面)の更新、配水ポンプ(2台)の更 新及び更新に伴う遠方監視制御設備の機能 増設工事
73	(継続事業) 横曽根浄水場計装監視盤等更新工事	現場監視操作盤等(6面)の更新及び信号伝送 装置盤等の機能増設工事
74	その他工事	新郷浄水場排水処理ポンプ更新工事 排水処理設備の逆洗水処理ポンプ(1.5kW2台) の更新工事
	計	

(注) 鋳鉄管のm数には鋼管を含む。
 工事費欄中の()内数字は、当初契約額を示す。
 工事費内訳欄中の上段の数字は、収益的支出の執行額で、給水管切替工事費を示す。
 工事費内訳欄中の下段の数字は、工事費から上段の数字を除く資本的支出の執行額を示す。
 1番、2番、68番の工事費欄の金額は、一行目は当初契約額、二行目は契約変更後の契約総額、
 三行目は当年度執行額を示す。
 12番の工事費欄の当初契約額は、12番と(1)主な拡張工事の概況40番との合算を示す。
 55番の工事費欄の当初契約額は、55番と(1)主な拡張工事の概況8番との合算を示す。
 56番の工事費欄の当初契約額は、56番と(1)主な拡張工事の概況14番との合算を示す。
 57番の工事費欄の当初契約額は、57番と(1)主な拡張工事の概況18番との合算を示す。
 58番の工事費欄の当初契約額は、58番と(1)主な拡張工事の概況29番との合算を示す。
 59番から69番、73番の完成年月日は予定日を示す。

(消費税及び地方消費税込み)

工 事 費	工事費内訳	着工年月日 ・ 完成年月日	契 約 の 相 手 方
円 (172,700,000) 69,080,000	円 0 69,080,000	R6.6.20 ～ R8.2.27	内 山 電 設 (株)
7,579,000	0 7,579,000	R6.11.5 ～ R7.3.17	矢 澤 フ ェ ロ マ イ ト (株)
786,203,000	0 786,203,000	R4.9.27 ～ R7.3.19	高 山 電 設 工 業 (株)
(274,450,000) 164,670,000	0 164,670,000	R5.9.15 ～ R7.2.28	三 位 電 気 (株)
(335,500,000) 134,200,000	0 134,200,000	R6.10.22 ～ R8.3.6	三 位 電 気 (株)
4,730,000	0 4,730,000		
4,595,432,765	242,662,916 4,352,769,849		

(3) 主な保存工事の概況

番号	工 事 名	主 な 内 容
1	受託第10号神根地区仮設配水管布設工事	仮設配水管布設工事 φ 50 mm 185 m
2	第1号安行・新郷地区舗装補修工事	舗装補修 2,688.2m ²
3	神根浄水場受水池外壁塗装工事	受水池外壁塗装工事(外壁、マンホール等)
4	(令和6年度事故繰越) 県水受水流量計補修工事(芝園・横曽根・鳩ヶ谷)	県水受水流量計(変換器)のオーバーホール、 県水受水流量計(検出器)の補修工事
5	その他工事	受託第1号戸塚地区仮設配水管布設工事 他7件 φ 50 mm 51 m 舗装補修 521.9m ² (令和6年度事故繰越) 新郷浄水場県水受水 流量計補修工事 橋梁添架配水管等塗装工事 鋳鉄管他撤去工 φ 40 mm 36 m φ 50 mm 19 m
	計	

(注) 工事費欄中の()内数字は、当初契約額を示す。

4番の工事費欄の金額は、一行目は当初契約額、二行目は契約変更後の契約総額、
三行目は当年度執行額を示し、完成年月日は予定日を示す。

(消費税及び地方消費税込み)

工 事 費	着工年月日 ・ 完成年月日	契 約 の 相 手 方
円 19,907,800	R6.11.20 ～ R7.3.6	(有) 皆 倉 工 業
(17,573,600) 17,105,000	R6.7.24 ～ R6.10.16	姉 崎 興 業 (株)
49,061,100	R6.8.14 ～ R7.1.10	(株) 丸 一 建 装
(29,810,000) 36,740,000 0	R6.8.8 ～ R7.6.30	(株) 大 成 シ ス テ ム エ ン ジ ニ ア リ ン グ
(28,427,960) 24,269,960		
110,343,860		

3 業 務

(1) 業 務 量

ア 配水状況

区 分		当 年 度	前 年 度	増 減	率
配 水 量		62,728,225 m ³	62,402,892 m ³	325,333 m ³	0.52 %
内 訳	取水井揚水量	7,451,345 m ³	6,521,330 m ³	930,015 m ³	14.26 %
	県水受水量	55,276,880 m ³	55,881,562 m ³	△ 604,682 m ³	△ 1.08 %
	支払金額	3,415,019,856 円	3,452,362,905 円	△ 37,343,049 円	△ 1.08 %
電 力 消 費 量		8,533,067 kWh	7,966,110 kWh	566,957 kWh	7.12 %
支払金額		201,919,702 円	177,227,454 円	24,692,248 円	13.93 %
次亜塩素酸ナトリウム 投入量		109,422 kg	102,028 kg	7,394 kg	7.25 %
有 収 水 量		56,140,046 m ³	56,484,884 m ³	△ 344,838 m ³	△ 0.61 %
有 収 率		89.50 %	90.52 %	△ 1.02 %	—

年度	一 日 最 大 配 水 量	一 日 最 小 配 水 量	一 日 平 均 配 水 量	一 日 平 均 有 収 水 量	一 人 一 日 最 大 配 水 量	一 人 一 日 最 小 配 水 量	一 人 一 日 平 均 配 水 量
令和 5	m ³ 181,810 (令和6年1月14日)	m ³ 153,377 (令和5年8月13日)	m ³ 170,500	m ³ 154,330	リットル 299	リットル 253	リットル 281
6	183,291 (令和6年12月31日)	157,297 (令和6年8月16日)	171,858	153,808	301	259	283

イ 給水普及状況

総世帯数	計画給水区域内の世帯数	給水世帯数	普及率	総人口	計画給水区域内の人口	給水人口	普及率
世帯	世帯	世帯	%	人	人	人	%
308,606	308,606	308,605	99.9	607,943	607,943	607,940	99.9

ウ 年度別給水人口増加状況

年度	総世帯数	給水世帯数	普及率	総人口	給水人口	普及率
	世帯	世帯	%	人	人	%
平成27	272,472	272,468	99.9	593,485	593,473	99.9
28	276,461	276,457	99.9	596,505	596,493	99.9
29	281,681	281,678	99.9	601,055	601,048	99.9
30	286,887	286,884	99.9	604,675	604,668	99.9
令和元	292,000	291,998	99.9	608,390	608,385	99.9
2	295,489	295,488	99.9	607,750	607,746	99.9
3	296,539	296,538	99.9	605,067	605,063	99.9
4	299,580	299,579	99.9	604,894	604,891	99.9
5	304,393	304,392	99.9	607,279	607,276	99.9
6	308,606	308,605	99.9	607,943	607,940	99.9

エ 給水栓数、使用水量状況

区 分	総 栓 数	給 水 量	一 栓 平 均 給 水 量			
			年	月	日	
mm	栓	m ³	m ³	m ³	m ³	
13	83,249	9,683,210	116.3	9.7	0.32	
20	212,650	39,068,284	183.7	15.3	0.50	
25	5,251	1,947,454	370.9	30.9	1.02	
30	619	678,325	1,095.8	91.3	3.00	
40	928	1,648,043	1,775.9	148.0	4.87	
50	541	1,872,686	3,461.5	288.5	9.48	
75	101	791,026	7,831.9	652.7	21.46	
100	18	294,858	16,381.0	1,365.1	44.88	
150	7	146,788	20,969.7	1,747.5	57.45	
公衆浴場用	5	6,819	1,363.8	113.7	3.74	
そ の 他	1	2,553	2,553.0	212.8	6.99	
消 火 栓	7,110	—	—	—	—	
計	消火栓を除く	303,370	56,140,046	185.1	15.4	0.51
	消火栓を含む	310,480	—	—	—	—

(2) 事業収入に関する事項

(消費税及び地方消費税抜き)

区 分	金 額	構 成 比 率
総 計	13,023,250,258 円	100.00 %
給 水 収 益	11,632,532,218	89.32
受 託 工 事 収 益	70,578,000	0.54
水 道 利 用 加 入 金	530,360,000	4.07
そ の 他 営 業 収 益	432,143,367	3.32
受 取 利 息	7,210,326	0.06
長 期 前 受 金 戻 入	247,325,376	1.90
雑 収 益	49,810,083	0.38
固 定 資 産 売 却 益	23,476	0.00
過 年 度 損 益 修 正 益	53,267,412	0.41

(3) 事業費に関する事項

(消費税及び地方消費税抜き)

区 分	金 額	構 成 比 率
総 計	11,146,576,699 円	100.00 %
原 水 及 び 浄 水 費	4,154,115,184	37.27
配 水 及 び 給 水 費	2,257,188,900	20.25
受 託 工 事 費	71,653,247	0.64
業 務 費	972,260,021	8.72
総 係 費	338,986,982	3.04
減 価 償 却 費	2,988,055,071	26.81
資 産 減 耗 費	27,593,518	0.25
支 払 利 息	296,611,492	2.66
雑 支 出	7,677,717	0.07
固 定 資 産 売 却 損	72,000	0.00
過 年 度 損 益 修 正 損	32,362,567	0.29

4 会 計

(1) 重要契約の要旨

ア 工事契約に関する事項（契約金額2億円以上のもの）

工 事 名	主 な 内 容
横曽根浄水場計装監視盤等更新工事	現場監視操作盤等（6面）の更新工事ほか

イ 資産の取得に関する事項

（契約金額2,000万円以上、土地については取得面積5,000㎡以上のもの）

該当事項なし

ウ 主な物品購入の概況

番号	品 名	金 額
1	量水器 φ13mm 1,600個	3,748,800 円
2	量水器 φ20mm 2,400個	8,236,800
3	量水器 φ20mm 3,200個	10,982,400
4	量水器 φ13mm 2,600個	6,091,800
5	修復量水器 φ20mm 1,900個	2,006,400
6	量水器 φ20mm 6,400個	24,851,200
7	修復量水器 φ20mm 2,500個	2,695,000
8	量水器 φ20mm 2,400個	9,319,200
9	量水器 φ13mm 1,600個	3,836,800
10	修復量水器 φ20mm 2,200個	2,371,600
11	量水器 φ20mm 7,900個	30,675,700
12	量水器 φ13mm 3,200個	7,673,600
13	その他の物品購入 22件	15,572,766
	計	128,062,066

{ うち仮払消費税及び

(消費税及び地方消費税込み)

契 約 金 額	契 約 年 月 日	契 約 の 相 手 方
335,500,000 円	R6.10.22	三 位 電 気 (株)

(消費税及び地方消費税込み)

契 約 年 月 日	納 品 日	契 約 の 相 手 方
R6.4.1	R6.6.17	アズビル金門(株)さいたま支店
R6.4.1	R6.6.19	柏原計器工業(株)千葉営業所
R6.4.1	R6.8.20	柏原計器工業(株)千葉営業所
R6.4.1	R6.9.12	アズビル金門(株)さいたま支店
R6.4.1	R6.9.17	柏原計器工業(株)千葉営業所
R6.8.29	R6.10.16	アズビル金門(株)さいたま支店
R6.8.29	R6.12.12	(株)阪神計器製作所関東支店
R6.8.29	R7.1.15	アズビル金門(株)さいたま支店
R6.8.29	R7.1.15	(株)阪神計器製作所関東支店
R6.8.29	R7.2.10	(株)阪神計器製作所関東支店
R6.8.29	R7.3.11	アズビル金門(株)さいたま支店
R6.8.29	R7.3.12	(株)阪神計器製作所関東支店

地方消費税 11,642,006円 }

(2) 企業債の概況

借入先	前年度末残高	当年度借入額	当年度償還額	当年度末残高
財務省 財政融資資金	円 25,470,477,428	円 1,522,200,000	円 1,112,362,594	円 25,880,314,834
地方公共団体 金融機構	3,521,261,095	0	477,106,508	3,044,154,587
計	28,991,738,523	1,522,200,000	1,589,469,102	28,924,469,421

5 附帯事項

(1) 給水装置修理状況

処理件数	量水器	給水管	分水栓及び ベンド	止水栓
3,157 件	533 件	1,986 件	288 件	350 件

(2) 配水管等修理状況

処理件数	配水管	消火栓	仕切弁
227 件	9 件	187 件	31 件

(3) 給水管改良状況

処理件数	切廻し・接続替	不良管撤去
1,428 件	740 件	688 件

6 その他

(1) 他会計繰入金等の使途の特定について

- ア 収益的収入の一般会計負担金 55,390,566 円については、消火栓維持管理費及び飲料水兼用耐震性貯水槽維持管理費の材料費や委託料等の課税仕入れに 53,986,894 円（特定収入）を、人件費等の課税仕入れ以外に 1,403,672 円（特定収入以外）をそれぞれ充当した。
- イ 収益的収入の過年度損益修正益のうち、災害救助費繰替支弁金 2,134,106 円については、課税仕入れの災害支援費に 1,229,942 円（特定収入）を、人件費等の課税仕入れ以外に 904,164 円（特定収入以外）をそれぞれ充当した。
- ウ 資本的収入の一般会計負担金 88,759,267 円については、課税仕入れの工事費に 86,595,267 円（特定収入）を、人件費等の課税仕入れ以外に 2,164,000 円（特定収入以外）をそれぞれ充当した。

Ⅲ 附 属 書 類

1 令和6年度 川口市水道事業キャッシュ・フロー計算書 (令和6年4月1日から令和7年3月31日まで)

(単位：円)

1 業務活動によるキャッシュ・フロー	
当年度純利益	1,876,673,559
減価償却費	2,988,055,071
固定資産除却費	27,593,518
退職給付引当金の増減額 (△は減少)	36,582,811
賞与引当金の増減額 (△は減少)	279,000
貸倒引当金の増減額 (△は減少)	△ 18,074,285
長期前受金戻入額	△ 247,325,376
受取利息	△ 7,210,326
支払利息	296,611,492
有形固定資産売却損益 (△は益)	48,524
未収金の増減額 (△は増加)	36,318,503
未払金の増減額 (△は減少)	△ 126,760,808
たな卸資産の増減額 (△は増加)	△ 31,863,358
預り金の増減額 (△は減少)	△ 82,672,938
小計	<u>4,748,255,387</u>
利息の受取額	7,210,326
利息の支払額	<u>△ 296,611,492</u>
業務活動によるキャッシュ・フロー	<u>4,458,854,221</u>
2 投資活動によるキャッシュ・フロー	
有形固定資産の取得による支出	△ 5,243,031,221
有形固定資産の売却による収入	162,900
投資その他の資産の取得による支出	△ 13,400
投資その他の資産の売却による収入	20,910
一般会計又は他の特別会計からの繰入金等による収入	<u>129,562,267</u>
投資活動によるキャッシュ・フロー	<u>△ 5,113,298,544</u>
3 財務活動によるキャッシュ・フロー	
建設改良等の財源に充てるための企業債による収入	1,522,200,000
建設改良等の財源に充てるための企業債の償還による支出	<u>△ 1,589,469,102</u>
財務活動によるキャッシュ・フロー	<u>△ 67,269,102</u>
資金増加額 (又は減少額)	△ 721,713,425
資金期首残高	<u>5,626,782,646</u>
資金期末残高	<u>4,905,069,221</u>

2 収 益 費 用 明 細 書

収 益 の 部 (消費税及び地方消費税抜き)

款	項	目	節	金 額	備 考
事業収益				円 13,023,250,258	
	営業収益			12,665,613,585	
		給水収益		11,632,532,218	
			水道料金	11,632,532,218	
		受託工事収益		70,578,000	
			給水装置 受託工事収益	70,578,000	
		水道利用 加入金		530,360,000	
			水道利用 加入金	530,360,000	
		その他 営業収益		432,143,367	
			一般会計 負担金	55,390,566	
			下水道事業 会計負担金	43,982,363	
			下水道受託 負担金	301,963,638	
			配水管撤去等 受託工事収益	30,806,800	
	営業外収益			304,345,785	
		受取利息		7,210,326	
			預金利息	7,210,326	
		長期前受金 戻入		247,325,376	
			長期前受金 戻入	247,325,376	
		雑収益		49,810,083	
			雑収益	49,810,083	
	特別利益			53,290,888	
		固定資産 売却益		23,476	
			固定資産 売却益	23,476	
		過年度損益 修正益		53,267,412	
			過年度損益 修正益	53,267,412	

費 用 の 部 (消費税及び地方消費税抜き)

款	項	目	節	金 額	備 考
事業費				円 11,146,576,699	
	営業費用			10,809,852,923	
		原水及び 浄水費		4,154,115,184	
			給料	52,178,858	予算額 53,779,000 円
			手当	29,627,022	予算額 31,826,000 円
			賞与引当金 繰入額	10,082,000	予算額 9,682,000 円
			法定福利費	16,319,561	予算額 17,174,000 円
			旅費	57,841	
			被服費	109,050	
			備用品費	770,523	
			燃料費	1,936,725	
			光熱水費	1,009,339	
			通信運搬費	7,886,062	
			委託料	330,416,540	
			手数料	19,469,900	
			賃借料	1,601,313	
			修繕費	10,996,590	
			動力費	201,929,674	
			薬品費	9,564,190	
			材料費	539,140	
			受水費	3,415,019,856	
			工事費	44,601,000	
		配水及び 給水費		2,257,188,900	
			報酬	4,065,588	予算額 4,068,000 円
			給料	136,121,088	予算額 147,156,000 円
			手当	69,530,405	予算額 78,458,000 円
			賞与引当金 繰入額	26,669,000	予算額 25,849,000 円

款	項	目	節	金額	備考
			法定福利費	41,486,153	円 予算額 46,900,000 円
			旅 費	31,379	
			被 服 費	233,650	
			備 消 品 費	1,709,215	
			燃 料 費	738,603	
			印刷製本費	840,868	
			通信運搬費	206,448	
			委 託 料	1,597,392,217	
			手 数 料	43,764	
			賃 借 料	12,407,263	
			修 繕 費	1,245,830	
			薬 品 費	18,880	
			材 料 費	8,628,299	
			負 担 金	1,700,000	
			補 助 金	3,099,000	
			公 課 費	142,700	
			工 事 費	350,878,550	
		受託工事費		71,653,247	予算額 88,834,000 円
			給 料	37,892,829	予算額 43,785,000 円
			手 当	17,766,752	予算額 21,545,000 円
			賞与引当金 繰 入 額	2,838,000	予算額 7,682,000 円
			法定福利費	11,206,732	予算額 13,297,000 円
			備 消 品 費	475,170	
			燃 料 費	455,305	
			賃 借 料	1,018,459	
		業 務 費		972,260,021	
			給 料	22,425,600	予算額 27,240,000 円

款	項	目	節	金額	備考
			手 当	11,103,690	予算額 13,827,000 円
			賞与引当金 繰 入 額	3,794,000	予算額 4,859,000 円
			法定福利費	6,567,896	予算額 8,350,000 円
			旅 費	3,591	
			報 償 費	8,310,700	
			被 服 費	5,300	
			備 消 品 費	139,369	
			印刷製本費	130,460	
			通信運搬費	86,747	
			委 託 料	808,504,537	
			手 数 料	10,252,610	
			賃 借 料	640,351	
			修 繕 費	11,427,180	
			材 料 費	88,867,990	
		総 係 費		338,986,982	
			報 酬	1,769,340	予算額 1,899,000 円
			給 料	68,376,424	予算額 72,574,000 円
			手 当 等	45,363,683	予算額 48,755,000 円
			賞与引当金 繰 入 額	10,173,000	予算額 12,925,000 円
			法定福利費	20,337,863	予算額 22,374,000 円
			旅 費	256,345	
			退職給付費	71,299,899	予算額 62,744,000 円 退職給付引当金 取崩し額 34,717,088 円
			報 償 費	385,000	
			被 服 費	2,700	
			備 消 品 費	3,188,469	
			燃 料 費	114,073	

款	項	目	節	金額	備考
			光熱水費	3,445,626	円
			印刷製本費	2,932,178	
			通信運搬費	2,337,037	
			委託料	59,554,021	
			手数料	1,711,396	
			賃借料	9,254,245	
			修繕費	1,772,029	
			研修費	685,088	
			交際費	37,000	予算額 300,000 円
			厚生福利費	3,330	
			会費負担金	1,031,625	
			負担金	15,298,584	
			保険料	4,993,864	
			災害対策費	8,935,930	
			公課費	58,000	
			貸倒引当金繰入額	5,670,233	
		減価償却費		2,988,055,071	
			有形固定資産減価償却費	2,988,055,071	
		資産減耗費		27,593,518	
			固定資産除却費	27,593,518	
	営業外費用			304,289,209	
		支払利息		296,611,492	
			企業債利息	296,611,492	
		雑支出		7,677,717	
			雑支出	7,677,717	
	特別損失			32,434,567	
		固定資産売却損		72,000	

款	項	目	節	金額	備考
			固定資産 売却損	円 72,000	
		過年度損益 修正損		32,362,567	
			過年度損益 修正損	32,362,567	

3 固 定 資 産

(1) 有形固定資産明細書

資 産 の 種 類	年 度 当 初 現 在 高	当 年 度 増 加 額	当 年 度 減 少 額	年 度 末 現 在 高
土 地	円 1,320,964,545	円 0	円 0	円 1,320,964,545
建 物	3,845,599,068	0	0	3,845,599,068
構 築 物	128,780,970,228	3,855,403,951	236,086,341	132,400,287,838
機 械 及 び 装 置	11,656,474,250	1,018,579,624	181,273,816	12,493,780,058
車 両 運 搬 具	60,510,799	4,899,436	4,228,471	61,181,764
工 具 器 具 及 び 備 品	190,275,366	793,800	0	191,069,166
建 設 仮 勘 定	165,754,774	213,058,619	157,754,774	221,058,619
計	146,020,549,030	5,092,735,430	579,343,402	150,533,941,058

明 細 書

減 価 償 却 累 計 額			年 度 末 償 却 未 済 高	備 考
当年度増加額	当年度減少額	累 計		
円 0	円 0	円 0	円 1,320,964,545	
66,802,230	0	2,474,783,888	1,370,815,180	
2,622,792,462	219,765,692	59,151,887,987	73,248,399,851	
292,174,467	170,000,947	7,684,640,507	4,809,139,551	
3,083,310	4,017,047	52,713,211	8,468,553	
3,202,602	0	169,612,873	21,456,293	
0	0	0	221,058,619	
2,988,055,071	393,783,686	69,533,638,466	81,000,302,592	

4 企 業 債

(1) 財務省財政融資資金

種 類	発行年月日	発行総額	償 還 高	
			当年度償還高	償還高累計
		円	円	円
建設改良費等の財源に充てるための企業債	平成 7. 3. 27	32,500,000	2,137,487	32,500,000
〃	8. 2. 9	1,138,600,000	63,614,155	1,106,039,523
〃	8. 3. 14	36,000,000	1,980,150	33,956,983
〃	9. 1. 31	1,351,800,000	71,605,316	1,240,451,235
〃	9. 3. 25	1,205,000,000	62,389,398	1,074,894,210
〃	〃	48,000,000	2,485,221	42,817,363
〃	10. 3. 25	1,394,400,000	66,555,572	1,186,183,987
〃	〃	48,000,000	2,291,070	40,832,496
〃	11. 3. 25	60,600,000	2,832,676	48,658,548
〃	12. 1. 31	836,100,000	38,430,507	653,376,616
〃	12. 3. 24	37,500,000	1,706,584	28,438,543
〃	12. 11. 30	714,300,000	32,359,076	523,720,655
〃	13. 3. 16	41,700,000	1,823,302	30,128,375
〃	13. 3. 26	625,400,000	27,345,151	451,853,385
〃	14. 3. 15	30,800,000	1,357,469	20,418,669
〃	14. 3. 25	715,000,000	31,512,683	474,004,796
〃	15. 3. 25	517,400,000	21,629,933	334,720,355
〃	〃	32,300,000	1,350,303	20,895,764
〃	16. 3. 25	730,300,000	30,692,115	424,768,323
〃	〃	100,000,000	4,202,673	58,163,538
〃	17. 3. 25	894,600,000	36,890,751	480,029,378
〃	18. 3. 27	585,600,000	23,649,232	290,075,989
〃	19. 3. 26	510,400,000	20,186,174	232,213,485
〃	20. 3. 25	385,100,000	14,915,720	159,975,936

明 細 書

未償還残高	発行価額	利率	償還終期	備考
円 0	円 32,500,000	% 4.65	令和 7. 3. 1	
32,560,477	1,138,600,000	3.15	7. 9. 25	平成 6年度債
2,043,017	36,000,000	〃	8. 3. 1	
111,348,765	1,351,800,000	2.90	8. 9. 25	平成 7年度債
130,105,790	1,205,000,000	2.80	9. 3. 1	
5,182,637	48,000,000	〃	〃	
208,216,013	1,394,400,000	2.10	10. 3. 1	
7,167,504	48,000,000	〃	〃	
11,941,452	60,600,000	〃	11. 3. 1	
182,723,384	836,100,000	2.00	11. 9. 25	平成10年度債
9,061,457	37,500,000	〃	12. 3. 1	
190,579,345	714,300,000	2.10	12. 9. 25	平成11年度債
11,571,625	41,700,000	1.60	13. 3. 1	
173,546,615	625,400,000	〃	〃	
10,381,331	30,800,000	2.20	14. 3. 1	
240,995,204	715,000,000	〃	〃	
182,679,645	517,400,000	1.20	15. 3. 1	
11,404,236	32,300,000	〃	〃	
305,531,677	730,300,000	2.00	16. 3. 1	
41,836,462	100,000,000	〃	〃	
414,570,622	894,600,000	2.10	17. 3. 1	
295,524,011	585,600,000	〃	18. 3. 1	
278,186,515	510,400,000	〃	19. 3. 1	
225,124,064	385,100,000	〃	20. 3. 1	

種 類	発行年月日	発行総額	償 還 高	
			当年度償還高	償還高累計
建設改良費等の 財源に充てるた めの企業債	平成 21. 3. 25	円 586,200,000	円 22,369,183	円 224,262,061
〃	22. 3. 25	619,100,000	22,997,796	209,720,506
〃	〃	81,900,000	3,042,351	27,743,676
〃	23. 3. 25	950,000,000	34,906,204	291,616,502
〃	〃	25,000,000	1,690,595	14,232,778
〃	〃	7,500,000	275,575	2,302,237
〃	24. 3. 26	1,177,000,000	42,938,462	323,990,139
〃	〃	30,000,000	1,094,438	8,258,033
〃	25. 3. 25	1,704,000,000	61,954,116	414,850,702
〃	26. 3. 25	1,006,000,000	36,311,973	210,463,605
〃	27. 3. 25	900,000,000	32,592,653	159,132,896
〃	28. 3. 25	1,400,000,000	53,504,168	212,422,848
〃	29. 3. 27	2,300,000,000	86,569,311	258,159,757
〃	30. 3. 26	2,300,000,000	86,052,223	171,590,446
〃	31. 3. 25	1,650,000,000	62,120,828	62,120,828
〃	令和 2. 3. 25	2,300,000,000	0	0
〃	3. 3. 25	1,650,000,000	0	0
〃	4. 3. 25	1,700,000,000	0	0
〃	5. 3. 27	1,750,000,000	0	0
〃	6. 3. 25	323,000,000	0	0
〃	〃	1,407,000,000	0	0
〃	7. 3. 25	288,200,000	0	0
〃	〃	1,234,000,000	0	0
計		37,460,300,000	1,112,362,594	11,579,985,166

未償還残高	発行価額	利率	償還終期	備考
円	円	%		
361,937,939	586,200,000	1.90	令和 21. 3. 1	
409,379,494	619,100,000	2.10	22. 3. 1	
54,156,324	81,900,000	〃	〃	
658,383,498	950,000,000	1.90	23. 3. 1	
10,767,222	25,000,000	1.70	13. 3. 1	
5,197,763	7,500,000	1.90	23. 3. 1	
853,009,861	1,177,000,000	1.70	24. 3. 1	
21,741,967	30,000,000	〃	〃	
1,289,149,298	1,704,000,000	1.50	25. 3. 1	
795,536,395	1,006,000,000	1.40	26. 3. 1	
740,867,104	900,000,000	1.20	27. 3. 1	
1,187,577,152	1,400,000,000	0.50	28. 3. 1	
2,041,840,243	2,300,000,000	0.60	29. 3. 1	
2,128,409,554	2,300,000,000	〃	30. 3. 1	
1,587,879,172	1,650,000,000	0.50	31. 3. 1	
2,300,000,000	2,300,000,000	0.006	32. 3. 1	
1,650,000,000	1,650,000,000	0.10	33. 3. 1	
1,700,000,000	1,700,000,000	0.20	34. 3. 1	
1,750,000,000	1,750,000,000	0.70	35. 3. 1	
323,000,000	323,000,000	〃	36. 3. 1	
1,407,000,000	1,407,000,000	〃	〃	
288,200,000	288,200,000	1.50	37. 3. 1	
1,234,000,000	1,234,000,000	〃	〃	
25,880,314,834	37,460,300,000			

(2) 地方公共団体金融機構

種 類	発行年月日	発 行 総 額	償 還 高	
			当年度償還高	償還高累計
建設改良費等の財源に充てるための企業債	平成 9. 3. 26	円 254,000,000	円 14,885,364	円 254,000,000
〃	〃	540,000,000	31,494,281	540,000,000
〃	〃	32,000,000	1,875,322	32,000,000
〃	10. 3. 25	231,400,000	12,390,654	218,735,251
〃	〃	687,200,000	36,632,754	649,775,409
〃	〃	32,000,000	1,713,487	30,248,608
〃	11. 3. 24	563,900,000	29,306,657	503,417,613
〃	〃	39,400,000	2,047,672	35,174,064
〃	12. 3. 22	459,700,000	23,233,323	387,160,360
〃	〃	27,500,000	1,389,855	23,160,561
〃	13. 3. 22	435,600,000	21,122,165	347,553,345
〃	〃	38,900,000	1,892,125	31,002,909
〃	14. 3. 22	870,700,000	42,715,963	642,521,340
〃	〃	14,200,000	696,643	10,478,699
〃	15. 3. 25	914,600,000	42,270,566	649,144,265
〃	〃	7,700,000	356,657	5,456,282
〃	16. 3. 23	729,700,000	33,951,252	473,183,692
〃	〃	100,000,000	4,652,768	64,846,333
〃	17. 3. 23	912,400,000	41,832,484	544,332,136
〃	18. 3. 23	720,400,000	32,311,271	398,750,076
〃	19. 3. 23	570,600,000	25,090,821	288,634,549
〃	20. 3. 25	368,100,000	15,858,816	170,533,790
〃	〃	2,800,000	120,578	1,293,239
〃	21. 3. 25	642,800,000	27,209,721	272,790,835

未償還残高	発行価額	利率	償還終期	備考
円 0	円 254,000,000	% 2.90	令和 7. 3. 20	
0	540,000,000	2.85	〃	
0	32,000,000	2.90	〃	
12,664,749	231,400,000	2.20	8. 3. 20	
37,424,591	687,200,000	2.15	〃	
1,751,392	32,000,000	2.20	〃	
60,482,387	563,900,000	2.10	9. 3. 20	
4,225,936	39,400,000	〃	〃	
72,539,640	459,700,000	2.00	10. 3. 20	
4,339,439	27,500,000	〃	〃	
88,046,655	435,600,000	1.65	11. 3. 20	
7,897,091	38,900,000	1.70	〃	
228,178,660	870,700,000	2.20	12. 3. 20	
3,721,301	14,200,000	〃	〃	
265,455,735	914,600,000	1.30	13. 3. 20	
2,243,718	7,700,000	1.35	〃	
256,516,308	729,700,000	1.90	14. 3. 20	
35,153,667	100,000,000	〃	〃	
368,067,864	912,400,000	2.10	15. 3. 20	
321,649,924	720,400,000	2.00	16. 3. 20	
281,965,451	570,600,000	2.10	17. 3. 20	
197,566,210	368,100,000	2.05	18. 3. 20	
1,506,761	2,800,000	2.10	〃	
370,009,165	642,800,000	1.90	19. 3. 20	

種 類	発行年月日	発行総額	償 還 高	
			当年度償還高	償還高累計
建設改良費等の 財源に充てるた めの企業債	平成 22. 3. 25	円 410,300,000	円 15,241,473	円 138,989,378
〃	〃	130,000,000	4,829,129	44,037,580
〃	〃	600,000	22,288	203,250
〃	〃	63,200,000	6,724,092	63,200,000
〃	〃	44,100,000	1,826,619	16,728,801
〃	22. 5. 26	3,300,000	351,100	3,300,000
〃	23. 3. 30	25,000,000	1,690,595	14,232,778
〃	〃	7,500,000	275,575	2,302,237
〃	24. 3. 27	30,000,000	1,094,438	8,258,033
計		9,909,600,000	477,106,508	6,865,445,413

未償還残高	発行価額	利率	償還終期	備考
円 271,310,622	円 410,300,000	% 2.10	令和 22. 3. 20	
85,962,420	130,000,000	〃	〃	
396,750	600,000	〃	〃	
0	63,200,000	1.40	7. 3. 20	
27,371,199	44,100,000	2.00	20. 3. 20	
0	3,300,000	1.40	7. 3. 20	平成21年度債
10,767,222	25,000,000	1.70	13. 3. 20	
5,197,763	7,500,000	1.90	23. 3. 20	
21,741,967	30,000,000	1.70	24. 3. 20	
3,044,154,587	9,909,600,000			

IV その他

1 令和6年度 川口市水道事業

款	項	事業名	年度	全体計画			実
				年割額	左の財源内訳		支払義務 発生額
					企業債	損益勘定 留保資金等	
1 事業費	1 営業費用	浄配水場 更新工事 実施設計 策定事業 (鳩ヶ谷 浄水場)	令和 5 年度	円 20,000,000	円 0	円 20,000,000	円 0
			令和 6 年度	0	0	0	0
			計	20,000,000	0	20,000,000	0
			令和 4 年度	100,000,000	0	100,000,000	0
1 資本的 支出	1 建設 改良費	浄配水場 電気設備 更新事業 (神根浄 水場)	令和 5 年度	630,047,000	0	630,047,000	0
			令和 6 年度	462,165,000	0	462,165,000	786,203,000
			計	1,192,212,000	0	1,192,212,000	786,203,000
			令和 5 年度	121,000,000	0	121,000,000	109,780,000
		浄配水場 ポンプ盤 等更新事 業(横曽 根浄水場)	令和 6 年度	181,500,000	0	181,500,000	164,670,000
			計	302,500,000	0	302,500,000	274,450,000

会計継続費精算報告書

績		比較		
左の財源内訳		年割額と支払義務 発生額の差	左の財源内訳	
企業債	損益勘定 留保資金等		企業債	損益勘定 留保資金等
円	円	円	円	円
0	0	20,000,000	0	20,000,000
0	0	0	0	0
0	0	20,000,000	0	20,000,000
0	0	100,000,000	0	100,000,000
0	0	630,047,000	0	630,047,000
0	786,203,000	△ 324,038,000	0	△ 324,038,000
0	786,203,000	406,009,000	0	406,009,000
0	109,780,000	11,220,000	0	11,220,000
0	164,670,000	16,830,000	0	16,830,000
0	274,450,000	28,050,000	0	28,050,000

2 令和6年度川口市水道事業注記

1. 重要な会計方針に係る事項に関する注記

(1) 資産の評価基準及び評価方法

① たな卸資産の評価基準及び評価方法

貯蔵品は、先入先出法による原価法を採用している。

(2) 固定資産の減価償却の方法

① 有形固定資産

・減価償却の方法 定額法による。

ただし、機械及び装置のうち、取替資産については取替法を採用している。

・主な耐用年数

建物 8年～60年

構築物 5年～60年

機械及び装置 6年～30年

(3) 引当金の計上方法

① 退職給付引当金・・・ 職員の退職手当の支出に備えるため、当年度末における退職手当の要支出額に相当する金額を計上している。

② 賞与引当金・・・ 職員の期末手当及び勤勉手当並びに期末手当及び勤勉手当に係る法定福利費の支出に備えるため、当年度末における支出見込額に基づき、当年度の負担に属する額を計上している。

③ 貸倒引当金・・・ 債権の不納欠損による損失に備えるため、一般債権については貸倒実績率により、貸倒懸念債権等特定の債権については個別に回収可能性を検討し、回収不能見込額を計上している。

(4) 消費税及び地方消費税の会計処理

消費税及び地方消費税の会計処理は、税抜方式によっている。

2. キャッシュ・フロー計算書に関する注記

該当事項なし。

3. 貸借対照表に関する注記

(1) 引当金の取崩し

① 退職給付引当金の取崩し

令和6年度において、退職手当として、34,717,088円を支出するため、退職給付引当金34,717,088円を取り崩した。

② 賞与引当金の取崩し

令和6年度において、賞与等として、98,726,857円を支出するため、賞与引当金66,290,000円を取り崩した。

③ 貸倒引当金の取崩し

令和6年度において、破産更生債権の不納欠損額23,744,518円を補てんするため、貸倒引当金23,744,518円を取り崩した。

4. セグメント情報に関する注記

単一の事業を運営しているため、記載を省略している。

5. 減損損失に関する注記

該当事項なし。

6. リース契約により使用する固定資産に関する注記

(1) リース会計に係る特例措置

所有権移転外ファイナンス・リース取引については、通常の賃貸借取引に係る方法に準じた会計処理によっている。

(2) 所有権移転外ファイナンス・リース取引に係る未経過リース料相当額

1年内 11,427,600円

1年超 27,146,800円

38,574,400円

(3) オペレーティング・リース取引に係る未経過リース料相当額

該当事項なし。

7. 重要な後発事象に関する注記

該当事項なし。

下水道事業会計

I 令和6年度 川口市下水道事業会計決算書

1 令和6年度 川口市

(1) 収益的収入及び支出

収 入

区 分	予 算		
	当初予算額	補正予算額	地方公営企業法第24条第3項の規定による支出額に係る財源充当額
	円	円	円
第1款 事業収益	11,422,207,000	0	0
第1項 営業収益	8,474,535,000	0	0
第2項 営業外収益	2,947,671,000	0	0
第3項 特別利益	1,000	0	0

支 出

区 分	予 算					
	当初予算額	補正予算額	予備費支出額	流用増減額	地方公営企業法第24条第3項の規定による支出額	小 計
	円	円	円	円	円	円
第1款 事業費	10,135,202,000	0	0	0	0	10,135,202,000
第1項 営業費用	9,445,187,000	0	0	0	0	9,445,187,000
第2項 営業外費用	654,930,000	0	0	0	0	654,930,000
第3項 特別損失	5,085,000	0	0	0	0	5,085,000
第4項 予備費	30,000,000	0	0	0	0	30,000,000

下水道事業決算報告書

(消費税及び地方消費税込み)

額		決算額	予算額に比べ 決算額の増減	備考
合計				
円	円	円		
11,422,207,000	11,266,631,366	△ 155,575,634	[うち仮受消費税及び地方消費税 577,547,937円] [うち仮受消費税及び地方消費税 24,943円] [うち仮受消費税及び地方消費税 2,489円]	
8,474,535,000	8,311,632,156	△ 162,902,844		
2,947,671,000	2,954,958,919	7,287,919		
1,000	40,291	39,291		

(消費税及び地方消費税込み)

額		決算額	地方公営 企業法第 26条第 2項の規 定による 繰越額	不用額	備考
地方公営 企業法第 26条第2 項の規定 による繰 越額	合計				
円	円	円	円	円	
0	10,135,202,000	9,560,865,218	4,675,000	569,661,782	[うち仮払消費税及び地方消費税 306,586,312円]
0	9,445,187,000	8,971,450,166	4,675,000	469,061,834	
0	654,930,000	584,511,984	0	70,418,016	[うち仮払消費税及び地方消費税 436,910円]
0	5,085,000	4,903,068	0	181,932	
0	30,000,000	0	0	30,000,000	

(2) 資本的収入及び支出

収 入

区 分	予 算			地方公営 企業法第 26条の規 定による 繰越額に 係る財源 充 当 額
	当初予算額	補正予算額	小 計	
	円	円	円	円
第1款 資本的収入	5,198,180,000	0	5,198,180,000	211,910,000
第1項 企 業 債	3,553,300,000	0	3,553,300,000	133,900,000
第2項 他 会 計 出 資 金	656,214,000	0	656,214,000	0
第3項 他 会 計 補 助 金	132,174,000	0	132,174,000	0
第4項 国 庫 補 助 金	803,048,000	0	803,048,000	78,010,000
第5項 固定資産売却代金	39,000	0	39,000	0
第6項 受 託 工 事 収 入	53,405,000	0	53,405,000	0

支 出

区 分	予 算					地 方 公 営 企 業 法 第 26 条 の 規 定 に よ る 繰 越 額	継 続 費 通 次 繰 越 額
	当初予算額	補正予算額	流 用 増減額	小 計			
	円	円	円	円	円	円	
第1款 資本的支出	8,670,798,000	0	0	8,670,798,000	331,954,000	0	
第1項 建設改良費	5,058,572,000	0	0	5,058,572,000	331,954,000	0	
第2項 企業債償還金	3,612,226,000	0	0	3,612,226,000	0	0	

資本的収入額が資本的支出額に不足する額 4,011,011,065円は、当年度分消費税及び地方消費税資本的収支調損益勘定留保資金 1,269,058,852円で補てんした。

(消費税及び地方消費税込み)

額		決算額	予算額に比べ 決算額の増減	備考
継続費 逓次 繰越額に係る 財源充当額	合計			
円	円	円	円	
0	5,410,090,000	3,485,788,534	△ 1,924,301,466	翌年度繰越額に係る財源充当額 269,300,000円
0	3,687,200,000	2,800,000,000	△ 887,200,000	
0	656,214,000	178,000,000	△ 478,214,000	
0	132,174,000	132,173,639	△ 361	翌年度繰越額に係る財源充当額 139,129,000円
0	881,058,000	343,181,000	△ 537,877,000	
0	39,000	98,476	59,476	[うち仮受消費税及び地方消費税 6,510円]
0	53,405,000	32,335,419	△ 21,069,581	

(消費税及び地方消費税込み)

額	合計	決算額	翌年度繰越額		不用額	備考
			地方公営 企業法第 26条の規 定による 繰越額	継続費 逓次 繰越額		
円	円	円	円	円	円	
9,002,752,000	7,496,799,599	456,955,000	0	456,955,000	1,048,997,401	[うち仮払消費税 及び地方消費税 321,035,567円]
5,390,526,000	3,884,574,586	456,955,000	0	456,955,000	1,048,996,414	
3,612,226,000	3,612,225,013	0	0	0	987	

整額 279,114,916円、減債積立金 1,560,000,000円、過年度分損益勘定留保資金 902,837,297円並びに当年度分

2 令和6年度 川口市下水道事業損益計算書

(令和6年4月1日から令和7年3月31日まで)

(単位:円)

1	営業収益			
	(1) 下水道使用料	5,782,244,580		
	(2) 他会計負担金	1,948,863,689		
	(3) その他営業収益	<u>2,975,950</u>	7,734,084,219	
2	営業費用			
	(1) 管渠費	607,012,433		
	(2) ポンプ場費	727,863,630		
	(3) 普及促進費	96,957,908		
	(4) 業務費	322,171,568		
	(5) 総係費	184,350,922		
	(6) 流域下水道維持 管理費負担金	1,759,608,353		
	(7) 減価償却費	4,946,624,822		
	(8) 資産減耗費	<u>20,274,218</u>	<u>8,664,863,854</u>	
	営業損失			930,779,635
3	営業外収益			
	(1) 他会計補助金	115,059,900		
	(2) 国庫補助金	36,000,000		
	(3) 長期前受金戻入	2,802,236,144		
	(4) 雑収益	<u>2,186,054</u>	2,955,482,098	
4	営業外費用			
	(1) 支払利息	568,936,682		
	(2) 雑支出	<u>37,904,891</u>	<u>606,841,573</u>	<u>2,348,640,525</u>
	経常利益			1,417,860,890
5	特別利益			
	(1) 過年度損益修正益	24,898		
	(2) 固定資産売却益	<u>12,904</u>	37,802	
6	特別損失			
	(1) 固定資産売却損	45,501		
	(2) 過年度損益修正損	<u>4,420,657</u>	<u>4,466,158</u>	<u>△ 4,428,356</u>
	当年度純利益			1,413,432,534
	前年度繰越利益剰余金			<u>1,511,191</u>
	当年度未処分利益剰余金			<u><u>1,414,943,725</u></u>

3 令和6年度 川口市下水道事業剰余金計算書

(令和6年4月1日から令和7年3月31日まで)

	資本金	資本剰余金			
		受贈財産 評価額	他会計 補助金	国庫 補助金	県補助金
		前年度末残高	17,059,556,273	23,416,500	471,856,840
前年度処分額	0	0	0	0	0
川口市水道事業及び下水道事業の設置等に関する条例第5条第1項による処分額	0	0	0	0	0
処分後残高	17,059,556,273	23,416,500	471,856,840	153,624,993	9,547,425
当年度変動額	1,738,000,000	0	0	0	0
一般会計出資金の受入れ	178,000,000	0	0	0	0
資本的収支不足額の補てん	0	0	0	0	0
未処分利益剰余金(減債積立金補てん額)の組入れ	1,560,000,000	0	0	0	0
当年度純利益	0	0	0	0	0
当年度末残高	18,797,556,273	23,416,500	471,856,840	153,624,993	9,547,425

4 令和6年度 川口市下水道事業剰余金処分計算書

(単位:円)

	資本金	資本剰余金	未処分利益 剰余金
当年度末残高	18,797,556,273	670,509,299	1,414,943,725
川口市水道事業及び下水道事業の設置等に関する条例第5条第1項による処分額	0	0	△ 1,410,000,000
減債積立金の積立	0	0	△ 1,410,000,000
処分後残高	18,797,556,273	670,509,299	(繰越利益剰余金) 4,943,725

(単位:円)

剰余金					資本合計
受益者 負担金	資本剰余金 合計	利益剰余金			
		減積立金	未処分利益 剰余金	利益剰余金 合計	
12,063,541	670,509,299	0	1,561,511,191	1,561,511,191	19,291,576,763
0	0	1,560,000,000	△ 1,560,000,000	0	0
0	0	1,560,000,000	△ 1,560,000,000	0	0
12,063,541	670,509,299	1,560,000,000	(繰越利益剰余金) 1,511,191	1,561,511,191	19,291,576,763
0	0	△ 1,560,000,000	1,413,432,534	△ 146,567,466	1,591,432,534
0	0	0	0	0	178,000,000
0	0	△ 1,560,000,000	1,560,000,000	0	0
0	0	0	△ 1,560,000,000	△ 1,560,000,000	0
0	0	0	1,413,432,534	1,413,432,534	1,413,432,534
12,063,541	670,509,299	0	(当年度未処分利益剰余金) 1,414,943,725	1,414,943,725	20,883,009,297

5 令和6年度 川口市下水道事業貸借対照表

(令和7年3月31日)

(単位:円)

	資 産	の	部
1	固 定 資 産		
(1)	有 形 固 定 資 産		
ア	土 地		3,497,437,355
イ	建 物	4,321,512,909	
	減価償却累計額	<u>△ 944,506,516</u>	3,377,006,393
ウ	構 築 物	135,045,436,449	
	減価償却累計額	<u>△ 23,465,201,699</u>	111,580,234,750
エ	機 械 及 び 装 置	6,355,493,038	
	減価償却累計額	<u>△ 2,160,567,744</u>	4,194,925,294
オ	車 両 運 搬 具	46,500,456	
	減価償却累計額	<u>△ 25,852,178</u>	20,648,278
カ	工 具 器 具 及 び 備 品	7,923,469	
	減価償却累計額	<u>△ 5,222,990</u>	2,700,479
キ	建 設 仮 勘 定		<u>775,968,351</u>
	有形固定資産合計		123,448,920,900
(2)	無 形 固 定 資 産		
ア	施 設 利 用 権		<u>9,133,012,632</u>
	無形固定資産合計		9,133,012,632
(3)	投 資 そ の 他 の 資 産		
ア	破 産 更 生 債 権 等	25,373,394	
	貸 倒 引 当 金	<u>△ 18,146,334</u>	7,227,060
イ	出 資 金		4,930,000
ウ	そ の 他 投 資		<u>177,170</u>
	投資その他の資産合計		<u>12,334,230</u>
	固 定 資 産 合 計		132,594,267,762
2	流 動 資 産		
(1)	現 金 預 金		4,002,946,921
(2)	未 収 金	660,433,319	
	貸 倒 引 当 金	<u>△ 4,535,154</u>	<u>655,898,165</u>
	流 動 資 産 合 計		<u>4,658,845,086</u>
	資 産 合 計		<u><u>137,253,112,848</u></u>

負債の部

3 固定負債

(1) 企業債		
建設改良等の財源		
ア 充てるための		
企業債	<u>48,063,470,216</u>	
企業債合計		48,063,470,216
(2) 引当金		
ア 退職給付引当金	<u>591,786,513</u>	
引当金合計		<u>591,786,513</u>
固定負債合計		48,655,256,729

4 流動負債

(1) 企業債		
建設改良等の財源		
ア 充てるための		
企業債	<u>3,679,055,989</u>	
企業債合計		3,679,055,989
(2) 未払金		1,686,299,831
(3) 引当金		
ア 賞与引当金	<u>54,600,000</u>	
引当金合計		54,600,000
(4) 預り金		<u>9,372,812</u>
流動負債合計		5,429,328,632

5 繰延収益

(1) 長期前受金		
ア 受贈財産評価額	7,540,041,596	
収益化累計額	<u>△ 1,601,369,989</u>	5,938,671,607
イ 他会計補助金	44,539,883,403	
収益化累計額	<u>△ 10,095,156,786</u>	34,444,726,617
ウ 国庫補助金	26,329,071,325	
収益化累計額	<u>△ 5,113,519,218</u>	21,215,552,107
エ 県補助金	55,820,096	
収益化累計額	<u>△ 25,823,669</u>	29,996,427
オ 受益者負担金	737,693,138	
収益化累計額	<u>△ 204,497,614</u>	533,195,524
カ 受託工事収入	125,098,635	
収益化累計額	<u>△ 1,722,727</u>	<u>123,375,908</u>
繰延収益合計		<u>62,285,518,190</u>
負債合計		<u>116,370,103,551</u>

資 本 の 部

6	資 本 金		18,797,556,273
7	剰 余 金		
(1)	資 本 剰 余 金		
	ア 受贈財産評価額	23,416,500	
	イ 他会計補助金	471,856,840	
	ウ 国庫補助金	153,624,993	
	エ 県補助金	9,547,425	
	オ 受益者負担金	<u>12,063,541</u>	
	資本剰余金合計		670,509,299
(2)	利 益 剰 余 金		
	ア 当年度未処分 利益剰余金	<u>1,414,943,725</u>	
	利益剰余金合計		<u>1,414,943,725</u>
	剰 余 金 合 計		<u>2,085,453,024</u>
	資 本 合 計		<u>20,883,009,297</u>
	負 債 資 本 合 計		<u><u>137,253,112,848</u></u>

II 令和6年度 川口市下水道事業報告書

1 概況

(1) 総括事項

ア 排水状況

当年度における水洗化人口は 511,358 人で、前年度に比べ 2,606 人 (0.51%) の増、水洗化世帯数は 262,683 世帯で、前年度に比べ 4,486 世帯 (1.74%) の増となりました。

また、年間総排水量は 52,522,658 m³で、前年度に比べて 2,049,028 m³ (3.75%) の減となり、有収水量は 50,893,425 m³、有収率は 96.90%となりました。

イ 建設改良事業

管渠建設事業では、2,277,450,052 円を投じ、下水道未普及地域に下水道管を新たに 6,567.33m 布設しました。また、災害時に指定避難所となる小学校等を対象に、災害用マンホールトイレを設置する工事を 8 箇所実施しました。さらに、横曽根第六排水区雨水管渠築造事業を始めとする浸水対策工事を実施しました。

管渠改良事業では、674,215,408 円を投じ、老朽化した下水道管の更新工事等を実施し、下水道管 769m を布設替し、1,414m を管更生しました。

ポンプ場建設改良事業では、575,574,000 円を投じ、寿町ポンプ場除塵機更新工事のほか、芝支所北地下ポンプ室ほか 13 カ所監視装置更新工事等を実施しました。

ウ 収益的収支の状況（消費税及び地方消費税抜き）

収益的収入における総収益は 10,689,604,119 円で、前年度に比べ 32,452,024 円 (0.30%) の減となりました。減少の主な理由は、長期前受金戻入の減によるものです。

収益的支出に係る費用総額は 9,276,171,585 円で、前年度に比べ 112,235,769 円 (1.22%) の増となりました。増加の主な理由は、ポンプ場費、管渠費の増によるものです。

以上の収支により、当年度純利益は 1,413,432,534 円となりました。

エ 資本的収支の状況（消費税及び地方消費税込み）

資本的支出の総額は 7,496,799,599 円で、内訳は、建設改良費 3,884,574,586 円、企業債償還金 3,612,225,013 円です。

資本的収入の総額は 3,485,788,534 円で、内訳は、企業債 2,800,000,000 円、他会計出資金 178,000,000 円、国庫補助金 343,181,000 円等となっています。

資本的収入額が資本的支出額に対して不足する額 4,011,011,065 円は、当年度分消費税及び地方消費税資本的収支調整額 279,114,916 円、減債積立金 1,560,000,000 円、過年度分損益勘定留保資金 902,837,297 円、当年度分損益勘定留保資金 1,269,058,852 円で補てんしました。

(2) 経営指標に関する事項

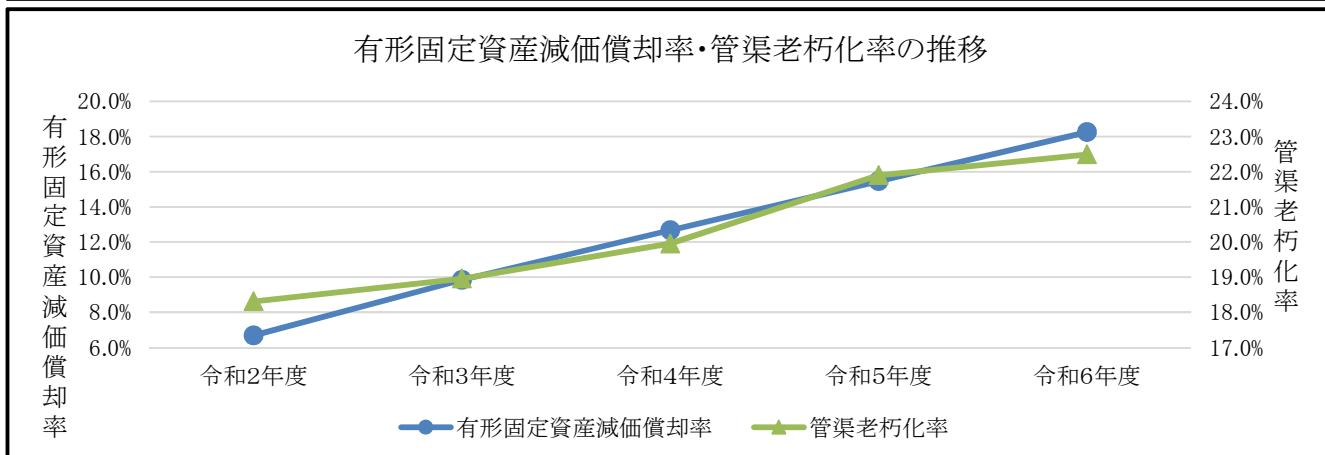
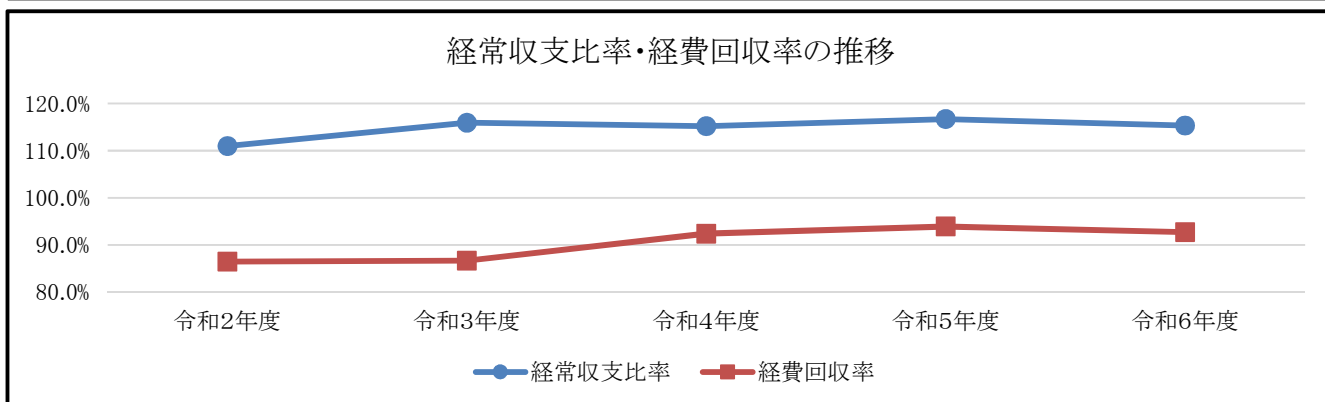
令和6年度決算における経営指標について、経営の健全性を示す経常収支比率は、前年度比1.39ポイント減の115.29%となりましたが、健全経営の水準とされる100%を上回っています。一方で、汚水処理に要する経費を下水道使用料でどの程度賄えているかを示す経費回収率は、前年度比1.15ポイント減の92.76%となっており、平成28年、平成30年の2段階にわたる使用料改定により改善が図られたものの、未だ100%には届いていない状況です。今後も管渠をはじめとする下水道施設の維持管理・更新等にかかる費用は増大が見込まれることから、ストックマネジメント手法を用いた施設管理の最適化を図るとともに、引き続き業務の効率化や経費削減等に積極的に取り組みつつ、使用料収入の確保に努める必要があります。

償却対象資産の減価償却の状況を示す有形固定資産減価償却率は、前年度比2.79ポイント増の18.25%となっています。本市下水道事業は令和元年度から企業会計に移行しましたが、それ以前に減価償却された資産については減価償却累計額に計上されていないためであり、今後、償却対象資産の減価償却を進めていくことから、数値は上昇していくものと見込まれます。

また、管渠老朽化率は前年度比0.59ポイント増の22.49%となっており、施設の老朽化が進んでいます。事業着手から80年以上が経過しているため、今後もストックマネジメント計画に基づき優先順位づけを行ったうえで、施設の点検・調査、修繕・改善を実施し、下水道の機能維持に努めるとともに施設管理を最適化していく必要があります。

ア 経営指標の推移

	令和2年度	令和3年度	令和4年度	令和5年度	令和6年度
経常収支比率	110.94 %	115.93 %	115.19 %	116.68 %	115.29 %
経費回収率	86.48	86.69	92.44	93.91	92.76
有形固定資産減価償却率	6.69	9.85	12.68	15.46	18.25
管渠老朽化率	18.31	18.96	19.96	21.90	22.49



(3) 議会議決事項

議案番号	件名	議決番号	議決年月日
第149号	令和5年度川口市下水道事業会計決算認定について	第163号	6.11.29
第158号	令和6年度川口市下水道事業会計補正予算(第1号)	第167号	6.12.24
第167号	川口市下水道条例の一部を改正する条例	第176号	6.12.24
第37号	令和7年度川口市下水道事業会計予算	第40号	7.3.25
第65号	川口市水道事業及び下水道事業の設置等に関する条例の一部を改正する条例	第68号	7.3.25

(4) 議会報告事項

件名	報告番号	提出年月日
令和5年度川口市下水道事業会計予算繰越計算書について	第18号	6.6.4

(5) 行政官庁認可事項

申請年月日	申請先	件名	許可番号等	許可等年月日
6.7.22	埼玉県知事	令和6年度起債の同意について(第1次分)	市第923-4-4号	6.8.23
7.2.21	埼玉県知事	中川流域関連川口公共下水道事業計画(変更)協議申出書について	下事第949-1号	7.3.24
7.2.21	埼玉県知事	荒川左岸南部流域関連川口公共下水道事業計画(変更)協議申出書について	下事第950-1号	7.3.24

(6) 職員に関する事項

区分	職種	特別職	一般職			合計
			企業行政職	企業労務職	計	
本年度末	損益勘定支弁職員	0人	47(1)人	12(1)人	59(2)人	59(2)人
	資本勘定支弁職員	0	18(0)	0(0)	18(0)	18(0)
	合計	0	65(1)	12(1)	77(2)	77(2)
前年度末	損益勘定支弁職員	0	48(0)	12(1)	60(1)	60(1)
	資本勘定支弁職員	0	18(0)	0(0)	18(0)	18(0)
	合計	0	66(0)	12(1)	78(1)	78(1)
比較	損益勘定支弁職員	0	△1(1)	0(0)	△1(1)	△1(1)
	資本勘定支弁職員	0	0(0)	0(0)	0(0)	0(0)
	合計	0	△1(1)	0(0)	△1(1)	△1(1)

※()内は短時間勤務職員外書

(7) 料金その他供給条件の設定、変更に関する事項

該当事項なし

2 工 事

(1) 主な管渠建設工事の概況

番号	工 事 名	主 な 内 容		
1	南部第1処理分区污水管枝線その2工事	硬質塩化ビニル管	φ 200 mm	53.10 m
2	南部第1処理分区污水管枝線その3工事	硬質塩化ビニル管	φ 200 mm	63.45 m
3	南部第2処理分区污水管枝線工事	硬質塩化ビニル管	φ 200 mm	39.05 m
4	南部第3処理分区污水管渠1工区築造工事	硬質塩化ビニル管	φ 200 mm	356.53 m
5	南部第3処理分区污水管渠2工区築造工事	硬質塩化ビニル管	φ 200 mm	127.75 m
6	南部第3処理分区污水管枝線工事	硬質塩化ビニル管	φ 200 mm	120.84 m
7	(令和5年度建設改良繰越) 南部第3処理分区污水管枝線その2工事	硬質塩化ビニル管	φ 200 mm	244.86 m
8	南部第3処理分区污水管枝線その2工事	硬質塩化ビニル管	φ 200 mm	152.10 m
9	南部第3処理分区污水管枝線その3工事	硬質塩化ビニル管	φ 200 mm	251.50 m
10	南部第3処理分区污水管枝線その4工事	硬質塩化ビニル管	φ 200 mm	61.64 m
11	南部第3処理分区污水管枝線その5工事	硬質塩化ビニル管	φ 200 mm	103.00 m
12	南部第3処理分区污水管枝線その6工事	硬質塩化ビニル管	φ 200 mm	50.80 m
13	南部第4-1処理分区污水管枝線工事(ゼロ債務)	硬質塩化ビニル管	φ 200 mm	33.10 m
14	南部第5処理分区污水管渠築造工事	硬質塩化ビニル管	φ 200 mm	182.71 m
15	南部第5処理分区污水管枝線工事(ゼロ債務)	硬質塩化ビニル管	φ 200 mm	65.21 m
16	南部第5処理分区污水管枝線その2工事	硬質塩化ビニル管	φ 200 mm	170.09 m
17	芝川第15処理分区污水管枝線工事(ゼロ債務)	硬質塩化ビニル管	φ 200 mm	202.47 m
18	芝川第15処理分区污水管枝線その2工事	硬質塩化ビニル管	φ 200 mm	99.32 m
19	川口第1-2処理分区污水管渠築造工事	硬質塩化ビニル管	φ 200 mm	133.11 m
20	川口第1-2処理分区污水管枝線工事(ゼロ債務)	硬質塩化ビニル管	φ 200 mm	38.05 m
21	川口第1-2処理分区污水管枝線その2工事	硬質塩化ビニル管	φ 200 mm	39.00 m
22	川口第1-2処理分区污水管枝線その3工事	硬質塩化ビニル管	φ 200 mm	194.57 m
23	川口第1-2処理分区污水管枝線その4工事	硬質塩化ビニル管	φ 200 mm	66.01 m
24	川口第1-2処理分区污水管枝線その5工事	硬質塩化ビニル管	φ 200 mm	89.01 m
25	川口第2-2処理分区污水管渠築造工事	硬質塩化ビニル管	φ 200 ・ 400 mm	374.33 m

(消費税及び地方消費税込み)

工 事 費	着工年月日 ・ 完成年月日	契 約 の 相 手 方
円 (6,169,680) 5,802,500	R6.7.5 ~ R6.10.31	(有) 安 行 緑 化 仲 徳 園
8,364,400	R6.11.5 ~ R7.2.13	(有) 松 沼 土 木
(5,862,780) 5,732,100	R6.7.5 ~ R6.11.18	(有) 田 上 建 設
(109,489,600) 119,286,200	R6.5.16 ~ R7.2.28	中 原 建 設 (株)
(50,151,200) 53,185,000	R6.5.8 ~ R6.12.26	邦 栄 建 設 (株)
(19,250,000) 18,953,000	R6.5.15 ~ R6.12.19	(有) 山 中 建 設
(43,555,600) 50,765,000 33,345,000	R5.5.10 ~ R6.11.6	翔 美 建 設 (株)
(25,210,900) 25,718,000	R6.6.7 ~ R7.1.24	(株) 枝 堀 園
46,917,200	R6.9.24 ~ R7.1.31	(株) 工 藤 建 設
10,081,500	R6.7.5 ~ R6.11.27	(有) 志 村 水 道 設 備
(17,472,400) 17,337,100	R6.7.24 ~ R7.1.27	(有) 川 上 土 建
(8,800,000) 9,071,700	R6.9.19 ~ R6.12.27	(有) 坂 本 建 設
6,204,000	R6.2.15 ~ R6.7.3	(有) 山 崎 土 建
(68,503,600) 68,514,600	R6.6.14 ~ R7.1.30	中 原 建 設 (株)
(8,767,000) 11,320,100	R6.2.15 ~ R6.11.14	(株) 荒 木 建 設
(24,544,300) 24,747,800	R6.6.28 ~ R6.12.5	東 都 工 業 (株)
(30,668,000) 30,206,000	R6.2.15 ~ R6.8.2	東 都 工 業 (株)
(15,753,100) 15,666,200	R6.7.5 ~ R6.12.27	(有) 東 川 口 建 設
(14,498,000) 16,519,800	R6.5.1 ~ R6.8.29	(有) 川 上 土 建
(5,225,000) 6,066,500	R6.2.15 ~ R6.6.28	伊 藤 土 建 (株)
(26,774,000) 28,043,400	R6.5.1 ~ R6.8.30	大 杉 建 設 (株)
(30,800,000) 31,313,700	R6.5.15 ~ R6.11.19	(株) 大 幸 リ バ テ ィ
(8,842,020) 8,762,600	R6.6.14 ~ R6.9.30	(有) 安 行 緑 化 仲 徳 園
(16,366,900) 16,942,200	R6.7.24 ~ R6.12.20	(株) 荒 木 建 設
(99,374,000) 99,402,600	R6.5.16 ~ R7.1.17	(株) 河 辺 工 務 所

番号	工 事 名	主 な 内 容		
26	川口第2-2処理分区污水管渠2工区築造工事	硬質塩化ビニル管	φ 200 mm	216.79 m
27	川口第2-2処理分区污水管渠3工区築造工事	硬質塩化ビニル管	φ 200 mm	253.06 m
28	川口第2-2処理分区污水管渠4工区築造工事	硬質塩化ビニル管	φ 200 mm	144.01 m
29	川口第2-2処理分区污水管枝線その1工事	硬質塩化ビニル管	φ 200 mm	84.68 m
30	川口第2-2処理分区污水管枝線その2工事	硬質塩化ビニル管	φ 200 mm	227.80 m
31	(令和5年度建設改良繰越) 川口第2-2処理分区污水管枝線その3工事	硬質塩化ビニル管	φ 200 mm	213.76 m
32	川口第2-2処理分区污水管枝線その3工事	硬質塩化ビニル管	φ 200 mm	56.06 m
33	川口第2-2処理分区污水管枝線その4工事	硬質塩化ビニル管	φ 200 mm	159.13 m
34	川口第2-2処理分区污水管枝線その5工事	硬質塩化ビニル管	φ 200 mm	97.06 m
35	川口第2-2処理分区污水管枝線その6工事	硬質塩化ビニル管	φ 200 mm	165.21 m
36	川口第2-3処理分区污水管渠築造工事	硬質塩化ビニル管	φ 200 ・ φ 250 mm	480.27 m
37	川口第2-3処理分区污水管枝線工事(ゼロ債務)	硬質塩化ビニル管	φ 200 mm	82.05 m
38	川口第2-3処理分区污水管枝線その2工事	硬質塩化ビニル管	φ 200 mm	163.81 m
39	川口第2-3処理分区污水管枝線その3工事	硬質塩化ビニル管	φ 200 mm	27.12 m
40	川口第2-3処理分区污水管枝線その4工事	硬質塩化ビニル管	φ 200 mm	28.00 m
41	川口第2-3処理分区污水管枝線その5工事	硬質塩化ビニル管	φ 200 mm	31.79 m
42	川口第2-3処理分区污水管枝線その7工事	硬質塩化ビニル管	φ 200 mm	38.30 m
43	川口第3処理分区污水管渠築造工事	硬質塩化ビニル管	φ 200 mm	250.18 m
44	川口第3処理分区污水管枝線工事	硬質塩化ビニル管	φ 200 mm	225.25 m
45	川口第3処理分区污水管枝線その2工事	硬質塩化ビニル管	φ 200 mm	33.00 m
46	川口第3処理分区污水管枝線その3工事	硬質塩化ビニル管	φ 200 mm	45.35 m
47	川口第3処理分区污水管枝線その4工事	硬質塩化ビニル管	φ 200 mm	57.60 m
48	川口第3処理分区污水管枝線その5工事	硬質塩化ビニル管	φ 200 mm	49.61 m
49	川口第3処理分区污水管枝線その6工事	硬質塩化ビニル管	φ 200 mm	63.02 m
50	南部第4-2処理分区雨水貯留函渠工事	ボックスカルバート	内法 1,500×1,500 mm	80.20 m

(消費税及び地方消費税込み)

工 事 費	着工年月日 ・ 完成年月日	契 約 の 相 手 方
円 (74,507,400) 82,567,100	R6.5.21 ~ R7.1.24	中 原 建 設 (株)
(56,203,400) 55,990,000	R6.6.14 ~ R7.1.23	(株) 修 和
46,406,800	R6.7.5 ~ R6.12.25	(株) 杉 本 土 建 工 業
(30,228,000) 29,867,200	R6.5.15 ~ R6.11.14	(有) 米 川 工 業
(38,156,800) 45,392,600	R6.5.16 ~ R6.12.13	野 村 建 工 (株)
(62,153,300) 68,413,367 68,413,367	R6.2.22 ~ R6.11.29	田 中 土 建 興 業 (株)
(8,066,520) 8,168,600	R6.5.1 ~ R6.9.2	(有) 山 崎 土 建
(39,565,900) 41,279,700	R6.6.11 ~ R6.12.20	(株) 岸 土 木
(19,156,500) 18,961,800	R6.6.28 ~ R6.12.17	翔 美 建 設 (株)
(25,020,600) 25,102,000	R6.8.8 ~ R7.1.24	(株) 岸 土 木
(129,847,300) 133,355,200	R6.5.16 ~ R7.2.26	邦 栄 建 設 (株)
13,024,000	R6.2.15 ~ R6.7.12	(有) 松 沼 土 木
(27,954,300) 27,866,300	R6.5.15 ~ R6.10.30	(株) 桜 井 土 木
(7,531,150) 7,684,600	R6.5.22 ~ R6.9.13	(株) 西 澤 興 業
5,527,500	R6.5.22 ~ R6.9.2	(株) 西 澤 興 業
7,700,000	R6.7.5 ~ R6.10.25	(株) 荒 木 建 設
(8,220,300) 8,308,300	R6.7.24 ~ R6.12.12	(有) 川 上 土 建
(78,925,800) 82,385,600	R6.5.8 ~ R7.1.28	(株) 村 石 組
(37,095,300) 37,207,500	R6.5.16 ~ R6.11.29	(有) 皆 倉 工 業
5,626,830	R6.5.22 ~ R6.8.28	(有) 田 上 建 設
(8,913,300) 9,553,500	R6.6.14 ~ R6.11.14	(有) 東 川 口 建 設
(11,748,000) 11,940,500	R6.7.5 ~ R6.12.18	(株) 明 立
(9,765,580) 10,237,700	R6.7.5 ~ R6.11.5	(有) 川 上 土 建
7,490,230	R6.7.24 ~ R6.11.14	(有) 山 樹
(182,606,600) 184,899,000	R6.5.16 ~ R7.3.19	(株) 菅 土 木

番号	工 事 名	主 な 内 容
51	災害用マンホールトイレ1工区築造工事	硬質塩化ビニル管 φ150 ～ 350 mm 33.10 m
52	災害用マンホールトイレ2工区築造工事	硬質塩化ビニル管 φ150 ～ 350 mm 43.52 m
53	災害用マンホールトイレ3工区築造工事	硬質塩化ビニル管 φ150 ～ 350 mm 34.60 m
54	災害用マンホールトイレ4工区築造工事	硬質塩化ビニル管 φ150 ～ 350 mm 34.39 m
55	災害用マンホールトイレ5工区築造工事	硬質塩化ビニル管 φ150 ～ 350 mm 65.69 m
56	災害用マンホールトイレ6工区築造工事	硬質塩化ビニル管 φ150 ～ 350 mm 40.71 m
57	災害用マンホールトイレ7工区築造工事	硬質塩化ビニル管 φ150 ～ 350 mm 72.91 m
58	災害用マンホールトイレ8工区築造工事	硬質塩化ビニル管 φ150 ～ 350 mm 35.13 m
59	(令和6年度ゼロ債務負担行為) 南部第3処理分区污水管枝線その1工事(ゼロ債務)	(施工予定量) 硬質塩化ビニル管 φ200 mm 171.25 m
60	(令和6年度ゼロ債務負担行為) 南部第3処理分区污水管枝線その2工事(ゼロ債務)	(施工予定量) 硬質塩化ビニル管 φ200 mm 68.10 m
61	(令和6年度ゼロ債務負担行為) 南部第4-1処理分区污水管枝線工事(ゼロ債務)	(施工予定量) 硬質塩化ビニル管 φ200 mm 37.30 m
62	(令和6年度ゼロ債務負担行為) 川口第1-2処理分区污水管枝線工事(ゼロ債務)	(施工予定量) 硬質塩化ビニル管 φ200 mm 115.32 m
63	(令和6年度建設改良繰越) 横曽根第六排水区雨水管渠築造工事	(施工予定量) 硬質塩化ビニル管 φ300 ・ 500 mm 54.00 m 鉄筋コンクリート管 φ700 ・ 800 mm 150.00 m リップ付硬質塩化 ビニル管 φ300 mm 81.50 m
64	その他工事	南部第3処理分区污水管枝線その7工事 ほか5件 硬質塩化ビニル管 φ200 mm 75.82m 舗装面積 369.90㎡ 街渠柵 2基
	計	

(注) 工事費欄中の()内数字は、当初工事契約額を示す。
7番・31番の工事費欄の金額は、一行目は当初契約額、二行目は契約変更後の契約額、三行目は当年度執行額を示す。
59番から63番の工事費欄の金額は、一行目は契約額、二行目は当年度執行額を示し、完成年月日は予定日を示す。

(消費税及び地方消費税込み)

工 事 費	着工年月日 ・ 完成年月日	契 約 の 相 手 方
円 13,640,000	R6.6.14 ~ R6.11.7	(株) 中 島 土 建
(15,840,000) 15,998,400	R6.6.14 ~ R6.10.31	(株) 相 馬 建 設 工 業
(14,784,000) 14,826,900	R6.6.14 ~ R6.10.31	沖 工 業 (有)
14,846,150	R6.6.14 ~ R6.10.29	(有) 伊 理 元 工 業
(17,512,000) 17,493,300	R6.6.14 ~ R6.11.29	(有) 東 川 口 建 設
(14,465,000) 15,209,700	R6.6.14 ~ R6.12.2	(有) 田 上 建 設
(18,260,000) 18,166,500	R6.11.5 ~ R7.2.21	伊 藤 土 建 (株)
(15,180,000) 15,394,500	R6.11.5 ~ R7.3.4	城 南 建 設 (株)
(27,636,400) 0	R7.2.14 ~ R7.8.22	野 村 建 工 (株)
(14,458,400) 0	R7.2.14 ~ R7.7.31	(有) 松 沼 土 木
(6,105,000) 0	R7.2.14 ~ R7.6.27	(有) 川 上 土 建
(17,600,000) 0	R7.2.14 ~ R7.6.30	伊 藤 土 建 (株)
(159,478,000) 63,790,000	R6.5.29 ~ R7.6.30	(株) 菅 土 木
14,996,300		
1,896,820,877		

(2) 主な管渠改良工事の概況

番号	工 事 名	主 内 容
1	南部第4-2処理分区下水道管更生(老朽化対策)その2工事	更生管 φ 450 mm 167.65 m
2	南部第4-2処理分区下水道管更生(老朽化対策)その3工事	更生管 φ 300 mm 384.26 m
3	南部第4-2処理分区下水道管更生(老朽化対策)その4工事	更生管 φ 300 ・ 400 mm 272.19 m
4	南部第4-2処理分区下水道管更生(老朽化対策)その5工事	更生管 φ 300 ~ 400 mm 389.96 m
5	南部第4-2処理分区下水道管布設替工事(ゼロ債務)	リップ付き硬質塩化ビニル管 φ 350 ~ 400 mm 237.69 m
6	南部第4-5処理分区下水道管布設替工事(ゼロ債務)	硬質塩化ビニル管 φ 300 mm 150.26 m
7	南部第4-5処理分区下水道管布設替その2工事	強化プラスチック複合管 φ 800 mm 96.50 m
8	南部第4-5処理分区舗装復旧工事	舗装面積 715.80 m ²
9	(令和5年度建設改良繰越) 南部第17処理分区下水道管布設替その7工事	強化プラスチック複合管 φ 500 mm 61.51 m
10	南部第17処理分区下水道管更生(耐震化)工事	更生管 φ 300 mm 199.50 m
11	南部第17処理分区舗装復旧工事	舗装面積 867.70 m ²
12	芝川第15処理分区舗装復旧工事	舗装面積 306.70 m ²
13	川口第3処理分区舗装復旧工事	舗装面積 398.70 m ²
14	貝塚落貯留施設整備工事に伴う下水道管等切廻し工事	硬質塩化ビニル管 φ 200 mm 97.62 m
15	電線地中化に伴う下水道管移設工事	リップ付き硬質塩化ビニル管 φ 300 mm 125.90 m
16	(令和6年度ゼロ債務負担行為) 南部第4-5処理分区下水道管布設替その1工事(ゼロ債務)	(施工予定量) リップ付き硬質塩化ビニル管 φ 350 ・ 400 mm 157.53 m
17	(令和6年度ゼロ債務負担行為) 南部第4-5処理分区下水道管布設替その2工事(ゼロ債務)	(施工予定量) リップ付き硬質塩化ビニル管 φ 350 mm 169.24m
18	(令和6年度建設改良繰越) 南部第4-2処理分区下水道管更生(老朽化対策)その1工事	(施工予定量) 更生管 φ 800 ~ φ 1,350 mm 141.28 m
19	(令和6年度建設改良繰越) 南部第4-5処理分区下水道管更生(耐震化)その2工事	(施工予定量) 更生管 φ 700 mm 112.10 m
20	(令和6年度建設改良繰越) 南部第4-5処理分区下水道管更生(老朽化対策)工事	(施工予定量) 更生管 φ 300 ~ φ 350 mm 311.00 m
21	(令和6年度建設改良繰越) 総合地震対策マンホール浮上防止その1工事	(施工予定量) マンホール浮上防止工 8基

(消費税及び地方消費税込み)

工 事 費	着工年月日 ・ 完成年月日	契 約 の 相 手 方
円 37,741,000	R6.9.6 ~ R7.2.27	(株) S . P . G .
(51,700,000) 52,496,400	R6.10.11 ~ R7.2.25	姉 崎 興 業 (株)
(40,590,000) 42,293,900	R6.9.11 ~ R7.1.28	(株) 斎 忠 土 木
(57,970,000) 57,965,600	R6.10.11 ~ R7.2.21	(株) 菅 土 木
(53,302,700) 60,606,700	R6.2.22 ~ R7.1.27	(株) 新 光 工 業
(42,702,000) 47,113,000	R6.2.21 ~ R6.9.10	(株) 大 幸 リ バ テ ィ
(35,200,000) 45,712,700	R6.8.9 ~ R7.3.11	翔 美 建 設 (株)
(13,944,700) 13,945,800	R7.1.28 ~ R7.3.28	(株) S . P . G .
(32,010,000) 37,112,900 24,312,900	R6.2.15 ~ R6.10.15	(株) 菅 土 木
(51,150,000) 52,016,800	R6.10.11 ~ R7.3.18	田 中 土 建 興 業 (株)
7,260,000	R7.1.28 ~ R7.3.21	(有) 山 中 建 設
13,970,000	R7.1.28 ~ R7.3.26	(株) 桜 井 土 木
15,227,300	R7.1.28 ~ R7.3.31	大 杉 建 設 (株)
(20,619,500) 18,981,600	R6.10.4 ~ R7.2.21	(有) 皆 倉 工 業
(36,907,200) 37,374,700	R6.10.9 ~ R7.3.6	(株) 岸 土 木
(41,042,000) 0	R7.2.20 ~ R7.9.12	(株) 岸 土 木
(45,820,500) 0	R7.3.5 ~ R7.10.17	(株) 八 廣 園
(59,600,200) 23,840,000	R6.10.11 ~ R7.5.30	(株) 村 石 組
(60,170,000) 24,060,000	R6.12.19 ~ R7.5.16	邦 栄 建 設 (株)
(56,413,500) 22,560,000	R6.11.6 ~ R7.4.30	(株) 村 石 組
(58,287,900) 23,310,000	R6.11.6 ~ R7.5.30	中 原 建 設 (株)

番号	工 事 名	主 な 内 容
22	(令和6年度建設改良繰越) 総合地震対策マンホール浮上防止その2工事	(施工予定量) マンホール浮上防止工 14基
	計	

(注) 工事費欄中の()内数字は、当初工事契約額を示す。
9番の工事費欄の金額は、一行目は当初契約額、二行目は契約変更後の契約額、三行目は当年度執行額を示す。
16番から22番の工事費欄の金額は、一行目は契約額、二行目は当年度執行額を示し、完成年月日は予定日を示す。

(消費税及び地方消費税込み)

工 事 費	着工年月日 ・ 完成年月日	契 約 の 相 手 方
円 (20,307,100) 8,120,000	R6.10.30 ~ R7.5.30	大 杉 建 設 (株)
628,908,400		

(3) 主なポンプ場建設改良工事の概況

番号	工 事 名	主 な 内 容
1	(令和5年度建設改良繰越) 寿町ポンプ場除塵機更新工事	除塵機の更新
2	(令和5年度建設改良繰越) 青木中継ポンプ場電気設備更新工事	電気設備の更新
3	芝支所北地下ポンプ室ほか13カ所監視装置更新工事	遠方監視装置の更新
4	青木中継ポンプ場汚水ポンプ4号更新工事	水中ポンプの更新
5	青木中継ポンプ場4・5号吐出弁逆止弁更新工事	吐出弁逆止弁の更新
6	領家第八公園ポンプ場雨水ポンプ2号更新工事	水中ポンプの更新
7	元郷排水ポンプ場3号雨水ポンプ流体継手補修工事	流体継手補修工事
8	荒川町ポンプ場無停電電源装置補修工事	無停電電源装置補修工事
9	水位計更新工事(東川口3丁目地下ポンプ室ほか9カ所)	水位計の更新工事
10	(令和6年度建設改良繰越) 元郷排水ポンプ場コントロールセンターほか更新工事	コントロールセンターほかの更新
11	その他工事	荒川町ポンプ場第2吸水槽水位計更新工事
	計	

(注) 1番・2番の工事費欄の金額は、一行目は契約額、二行目は当年度執行額を示す。
10番の工事費欄の金額は、一行目は契約額、二行目は当年度執行額を示し、
完成年月日は予定日を示す。

(消費税及び地方消費税込み)

工 事 費	着工年月日 ・ 完成年月日	契 約 の 相 手 方
(213,400,000) 128,040,000	R5.7.12 ~ R6.5.15	(株)前澤エンジニアリングサービス 関東支店
(74,778,000) 44,868,000	R5.7.10 ~ R6.8.21	釣 谷 電 機 (株)
(68,970,000) 70,202,000	R6.7.4 ~ R7.2.18	田 辺 電 機 (株)
46,200,000	R6.7.25 ~ R7.2.28	(有) イ ー ア ン ド エ ス
39,930,000	R6.9.11 ~ R7.2.28	(有) イ ー ア ン ド エ ス
30,250,000	R6.8.14 ~ R7.3.13	佐 野 電 機 (株)
26,950,000	R6.11.20 ~ R7.3.19	荏 原 実 業 (株) 関 東 支 社
18,447,000	R6.7.5 ~ R7.1.10	シ ン セ イ 産 業 (株)
25,245,000	R6.10.4 ~ R7.2.18	(株) 大成システムエンジニアリング
(107,800,000) 0	R6.7.11 ~ R7.8.29	(株) 佐 久 間 電 設
4,147,000	R6.9.10 ~ R7.3.11	(有) 関 口 電 気 工 事
434,279,000		

(4) 主な保存工事の概況

番号	工 事 名	主 な 内 容
1	元郷排水ポンプ場雨水モーター1号補修工事	雨水モーターの補修工事
2	荒川町ポンプ場2号ガスタービンベント弁補修工事	ガスタービンベント弁の補修工事
3	その他工事	(令和6年度事故繰越) 下水道ゲート改修工事ほか
	計	

(注) 3番の工事費欄の金額は、一行目は契約額、二行目は当年度執行額を示す。

(消費税及び地方消費税込み)

工 事 費	着工年月日 ・ 完成年月日	契 約 の 相 手 方
72,600,000 円	R6.10.11 ~ R7.3.17	佐 野 電 機 (株)
9,240,000	R6.8.9 ~ R7.2.27	佐 野 電 機 (株)
(250,188,070) 245,513,070		
327,353,070		

3 業 務

(1) 業 務 量

区 分	当 年 度	前 年 度	增 減	率	
行政区域内人口 A	607,943 人	607,279 人	664 人	0.11 %	
年度末处理区域内人口 B	541,907 人	539,247 人	2,660 人	0.49 %	
普及率 B/A	89.14 %	88.80 %	0.34 %	—	
年度末水洗化人口	511,358 人	508,752 人	2,606 人	0.51 %	
年度末水洗化世帯数	262,683 世帯	258,197 世帯	4,486 世帯	1.74 %	
全体計画面積 C	5,856.00 ha	5,856.00 ha	0.00 ha	0.00 %	
処理区域面積 D	4,407.27 ha	4,383.46 ha	23.81 ha	0.54 %	
整備率 D/C	75.26 %	74.85 %	0.41 %	—	
排水量	年間	52,522,658 m ³	54,571,686 m ³	△ 2,049,028 m ³	△ 3.75 %
	一カ月平均	4,376,888 m ³	4,547,641 m ³	△ 170,753 m ³	△ 3.75 %
	一日平均	143,898 m ³	149,103 m ³	△ 5,205 m ³	△ 3.49 %
有収水量	年間	50,893,425 m ³	51,043,066 m ³	△ 149,641 m ³	△ 0.29 %
	一カ月平均	4,241,119 m ³	4,253,589 m ³	△ 12,470 m ³	△ 0.29 %
	一日平均	139,434 m ³	139,462 m ³	△ 28 m ³	△ 0.02 %
有 収 率	96.90 %	93.53 %	3.37 %	—	

(2) 事業収入に関する事項

(消費税及び地方消費税抜き)

区 分	金 額	構 成 比 率
総 計	10,689,604,119 円	100.00 %
下水道使用料	5,782,244,580	54.09
他会計負担金	1,948,863,689	18.23
その他営業収益	2,975,950	0.03
他会計補助金	115,059,900	1.08
国庫補助金	36,000,000	0.34
長期前受金戻入	2,802,236,144	26.21
雑 収 益	2,186,054	0.02
過年度損益修正益	24,898	0.00
固定資産売却益	12,904	0.00

(3) 事業費に関する事項

(消費税及び地方消費税抜き)

区 分	金 額	構 成 比 率
総 計	9,276,171,585 円	100.00 %
管 渠 費	607,012,433	6.54
ポンプ場費	727,863,630	7.85
普及促進費	96,957,908	1.04
業 務 費	322,171,568	3.47
総 係 費	184,350,922	1.99
流域下水道維持 管理費負担金	1,759,608,353	18.97
減 価 償 却 費	4,946,624,822	53.33
資 産 減 耗 費	20,274,218	0.22
支 払 利 息	568,936,682	6.13
雑 支 出	37,904,891	0.41
固定資産売却損	45,501	0.00
過年度損益修正損	4,420,657	0.05

4 会 計

(1)重要契約の要旨

ア 工事契約に関する事項(契約金額2億円以上のもの)

該当なし

イ 資産の取得に関する事項

(契約金額2,000万円以上、土地については取得面積5,000㎡以上のもの)

該当なし

(2)企業債の概況

借入先	前年度末残高	当年度借入額
財務省財政融資資金	41,179,726,004 円	2,800,000,000 円
簡易生命保険	1,296,152,086	0
地方公共団体金融機構	9,557,259,528	0
民間資金等	521,613,600	0
計	52,554,751,218	2,800,000,000

当年度償還額	当年度末残高
2,196,183,905 円	41,783,542,099 円
301,220,120	994,931,966
1,014,932,188	8,542,327,340
99,888,800	421,724,800
3,612,225,013	51,742,526,205

5 その他

(1) 他会計繰入金等の使途の特定について

- ア 収益的収入の他会計負担金 1,948,863,689 円については、工事費や動力費等の課税仕入れに 337,288,856 円（特定収入）を、減価償却費や人件費等の課税仕入れ以外に 1,611,574,833 円（特定収入以外）をそれぞれ充当した。
- イ 収益的収入の他会計補助金 115,059,900 円については、動力費や委託料等の課税仕入れに 35,248,381 円（特定収入）を、人件費や補助金等の課税仕入れ以外に 79,811,519 円（特定収入以外）をそれぞれ充当した。
- ウ 収益的収入の国庫補助金 36,000,000 円については、課税仕入れの委託料に全額（特定収入）を充当した。
- エ 収益的収入の雑収益 689,273 円については、課税仕入れの委託料等に全額（特定収入）を充当した。
- オ 資本的収入の他会計補助金 132,173,639 円については、工事費等の課税仕入れに全額（特定収入）を充当した。
- カ 資本的収入の国庫補助金 343,181,000 円については、課税仕入れの工事費及び委託料に全額（特定収入）を充当した。
- キ 資本的収入の受託工事収入 32,335,419 円については、課税仕入れの工事費及び委託料に全額（特定収入）を充当した。

Ⅲ 附属書類

1 令和6年度 川口市下水道事業キャッシュ・フロー計算書
(令和6年4月1日から令和7年3月31日まで)

(単位：円)

1 業務活動によるキャッシュ・フロー	
当年度純利益	1,413,432,534
減価償却費	4,946,624,822
固定資産除却費	20,274,218
リサイクル権使用による除却	7,320
退職給付引当金の増減額 (△は減少)	△ 49,257,445
賞与引当金の増減額 (△は減少)	85,000
貸倒引当金の増減額 (△は減少)	△ 5,293,673
長期前受金戻入額	△ 2,802,236,144
支払利息	568,936,682
有形固定資産売却損益 (△は益)	32,597
未収金の増減額 (△は増加)	173,203,776
未払金の増減額 (△は減少)	△ 33,974,334
預り金の増減額 (△は減少)	2,538,069
小計	4,234,373,422
利息の支払額	△ 568,936,682
業務活動によるキャッシュ・フロー	3,665,436,740
2 投資活動によるキャッシュ・フロー	
有形固定資産の取得による支出	△ 3,237,704,242
有形固定資産の売却による収入	78,000
無形固定資産の取得による支出	△ 324,445,016
投資その他の資産の売却による収入	26,870
国庫補助金等による収入	341,378,562
一般会計又は他の特別会計からの繰入金による収入	124,583,392
投資活動によるキャッシュ・フロー	△ 3,096,082,434
3 財務活動によるキャッシュ・フロー	
建設改良等の財源に充てるための企業債による収入	2,800,000,000
建設改良等の財源に充てるための企業債の償還による支出	△ 3,612,225,013
他会計からの出資による収入	178,000,000
財務活動によるキャッシュ・フロー	△ 634,225,013
資金増加額 (又は減少額)	△ 64,870,707
資金期首残高	4,067,817,628
資金期末残高	4,002,946,921

2 収 益 費 用 明 細 書

収 益 の 部 (消費税及び地方消費税抜き)

款	項	目	節	金 額	備 考
事業収益				円 10,689,604,119	
	営業収益			7,734,084,219	
		下水道使用料		5,782,244,580	
			下水道使用料	5,782,244,580	
		他会計負担金		1,948,863,689	
			一般会計 負担金	1,948,863,689	
		その他 営業収益		2,975,950	
			手数料	2,975,950	
	営業外収益			2,955,482,098	
		他会計補助金		115,059,900	
			一般会計 補助金	115,059,900	
		国庫補助金		36,000,000	
			国庫補助金	36,000,000	
		長期前受金 戻 入		2,802,236,144	
			長期前受金 戻 入	2,802,236,144	
		雑 収 益		2,186,054	
			雑 収 益	2,186,054	
	特別利益			37,802	
		過年度損益 修 正 益		24,898	
			過年度損益 修 正 益	24,898	
		固定資産 売 却 益		12,904	
			固定資産 売 却 益	12,904	

費用の部 (消費税及び地方消費税抜き)

款	項	目	節	金額	備考
事業費				円 9,276,171,585	
	営業費用			8,664,863,854	
		管渠費		607,012,433	
			給料	96,551,762	予算額 102,136,000 円
			手当	54,451,090	予算額 55,666,000 円
			賞与引当金 繰入額	17,601,000	予算額 17,910,000 円
			法定福利費	30,892,315	予算額 32,562,000 円
			旅費	87,716	
			被服費	558,650	
			備用品費	1,846,213	
			燃料費	1,531,454	
			光熱水費	73,093	
			印刷製本費	82,169	
			通信運搬費	58,962	
			委託料	168,678,739	
			手数料	78,056	
			賃借料	4,049,959	
			修繕費	2,717,148	
			材料費	16,022,300	
			保険料	1,107	
			公課費	186,000	
			工事費	211,544,700	
		ポンプ場費		727,863,630	
			給料	64,201,230	予算額 74,455,000 円
			手当	41,933,674	予算額 46,175,000 円
			賞与引当金 繰入額	10,440,000	予算額 13,194,000 円
			法定福利費	20,204,526	予算額 24,633,000 円
			旅費	8,643	

款	項	目	節	金額	備考
			被服費	150,600 ^円	
			備用品費	1,198,288	
			燃料費	661,114	
			光熱水費	8,397,807	
			通信運搬費	3,679,137	
			委託料	300,401,432	
			手数料	3,167,700	
			賃借料	8,721,418	
			修繕費	22,915,668	
			動力費	148,285,367	
			薬品費	6,405,300	
			保険料	945,826	
			公課費	96,900	
			工事費	86,049,000	
		普及促進費		96,957,908	
			給料	21,285,600	予算額 22,069,000 円
			手当	12,171,440	予算額 13,052,000 円
			賞与引当金 繰入額	3,271,000	予算額 4,074,000 円
			法定福利費	6,710,940	予算額 7,293,000 円
			燃料費	121,026	
			印刷製本費	39,110	
			通信運搬費	23,322	
			手数料	3,065,500	
			賃借料	130,900	
			修繕費	118,870	
			補助金	50,012,000	
			公課費	8,200	
		業務費		322,171,568	

款	項	目	節	金額	備考
			給料	10,745,118	予算額 10,745,118 円
			手当	4,539,013	予算額 5,665,882 円
			賞与引当金 繰入額	1,955,000	予算額 1,845,000 円
			法定福利費	2,960,299	予算額 3,023,000 円
			負担金	301,963,638	
			還付加算金	8,500	
		総係費		184,350,922	
			給料	50,626,800	予算額 53,181,000 円
			手当等	33,794,728	予算額 34,468,000 円
			賞与引当金 繰入額	8,836,000	予算額 9,686,000 円
			法定福利費	16,144,601	予算額 17,369,000 円
			旅費	67,264	
			退職給付費	22,260,042	予算額 51,486,000 円 退職給付引当金 取崩し額 71,517,487 円
			備用品費	282,548	
			燃料費	11,093	
			印刷製本費	80,800	
			通信運搬費	73,236	
			委託料	770,063	
			賃借料	392,157	
			研修費	1,227,835	
			会費負担金	1,416,550	
			負担金	45,330,523	
			保険料	1,144,335	
			貸倒引当金 繰入額	1,892,347	
		流域下水道 維持管理費 負担金		1,759,608,353	

款	項	目	節	金額	備考
			負擔金	1,759,608,353 ^円	
		減価償却費		4,946,624,822	
		有形固定資産 減価償却費		4,508,507,785	
		無形固定資産 減価償却費		438,117,037	
		資産減耗費		20,274,218	
		固定資産 除却費		20,274,218	
	営業外費用			606,841,573	
		支払利息		568,936,682	
		企業債利息		568,936,682	
		雑支出		37,904,891	
		雑支出		37,904,891	
	特別損失			4,466,158	
		固定資産 売却損		45,501	
		固定資産 売却損		45,501	
		過年度損益 修正損		4,420,657	
		過年度損益 修正損		4,420,657	

3 固 定 資 産

(1) 有形固定資産明細書

資 産 の 種 類	年 度 当 初 現 在 高	当 年 度 増 加 額	当 年 度 減 少 額	年 度 末 現 在 高
土 地	円 3,497,437,355	円 0	円 0	円 3,497,437,355
建 物	4,321,512,909	0	0	4,321,512,909
構 築 物	132,745,749,316	2,316,225,365	16,538,232	135,045,436,449
機 械 及 び 装 置	5,852,800,834	513,371,010	10,678,806	6,355,493,038
車 両 運 搬 具	46,647,006	0	146,550	46,500,456
工 具 器 具 及 び 備 品	7,749,769	405,100	231,400	7,923,469
建 設 仮 勘 定	351,042,850	574,964,310	150,038,809	775,968,351
計	146,822,940,039	3,404,965,785	177,633,797	150,050,272,027

(2) 無形固定資産明細書

資 産 の 種 類	年 度 当 初 現 在 高	当 年 度 増 加 額
施 設 利 用 権	円 9,246,684,653	円 324,445,016
計	9,246,684,653	324,445,016

明 細 書

減 価 償 却 累 計 額			年 度 末 償 却 未 済 高	備 考
当年度増加額	当年度減少額	累 計		
円 0	円 0	円 0	円 3,497,437,355	
149,409,050	0	944,506,516	3,377,006,393	
4,040,128,667	2,235,837	23,465,201,699	111,580,234,750	
310,669,665	4,766,076	2,160,567,744	4,194,925,294	
7,595,723	0	25,852,178	20,648,278	
704,680	208,260	5,222,990	2,700,479	
0	0	0	775,968,351	
4,508,507,785	7,210,173	26,601,351,127	123,448,920,900	

当 年 度 減 少 額	当年度減価償却高	年 度 末 現 在 高	備 考
円 0	円 438,117,037	円 9,133,012,632	流域下水道建設 費負担金
0	438,117,037	9,133,012,632	

4 企 業 債

(1) 財務省財政融資資金

種 類	発行年月日	発行総額	償 還 額	
			当年度償還高	償還高累計
建設改良費等の 財源に充てるた めの企業債	平成 7年 1月20日	円 32,600,000	円 1,094,874	円 32,600,000
〃	平成 7年 4月28日	120,000,000	7,560,035	120,000,000
〃	〃	196,900,000	12,404,758	196,900,000
〃	平成 7年 5月26日	311,400,000	18,959,122	311,400,000
〃	〃	31,400,000	1,911,741	31,400,000
〃	平成 8年 4月30日	41,800,000	2,352,544	39,366,790
〃	平成 8年 5月27日	318,000,000	17,897,347	299,488,970
〃	〃	259,900,000	14,627,423	244,771,017
〃	平成 9年 4月21日	35,100,000	1,801,982	31,347,758
〃	平成 9年 5月26日	246,600,000	12,552,578	220,500,783
〃	平成 9年10月31日	2,214,400,000	109,480,805	1,928,993,504
〃	平成10年 3月20日	514,300,000	24,547,857	437,503,172
〃	〃	32,500,000	1,551,245	27,647,002
〃	平成10年 5月 6日	223,200,000	10,570,029	190,197,999
〃	平成10年10月30日	1,744,500,000	76,360,415	1,470,544,416
〃	平成11年 3月25日	41,000,000	1,916,497	32,920,801
〃	平成11年 5月25日	346,900,000	15,770,585	281,078,910
〃	平成11年11月30日	687,700,000	31,609,449	537,408,323
〃	平成11年12月24日	2,102,700,000	97,266,975	1,638,954,528
〃	平成12年 3月24日	28,500,000	1,297,004	21,613,292
〃	平成12年 5月26日	235,200,000	10,703,698	178,366,543
〃	平成12年12月25日	1,747,800,000	78,752,960	1,285,495,523
〃	平成13年 5月15日	17,700,000	773,919	12,788,304
〃	平成13年 5月25日	162,200,000	7,092,075	117,189,990
〃	平成13年12月27日	1,886,100,000	83,309,996	1,302,229,745

明 細 書

未償還残高	発行価額	利率	償還終期	備 考
円 0	円 32,600,000	% 4.75	令和 6年 9月25日	平成5年度債
0	120,000,000	4.20	令和 7年 3月25日	
0	196,900,000	〃	〃	
0	311,400,000	3.85	〃	
0	31,400,000	〃	〃	
2,433,210	41,800,000	3.40	令和 8年 3月25日	
18,511,030	318,000,000	〃	〃	
15,128,983	259,900,000	〃	〃	
3,752,242	35,100,000	2.70	令和 9年 3月25日	
26,099,217	246,600,000	2.60	〃	
285,406,496	2,214,400,000	2.40	令和 9年 9月25日	平成8年度債
76,796,828	514,300,000	2.10	令和10年 3月 1日	
4,852,998	32,500,000	〃	〃	
33,002,001	223,200,000	2.00	令和10年 3月25日	
273,955,584	1,744,500,000	1.10	令和10年 9月25日	平成9年度債
8,079,199	41,000,000	2.10	令和11年 3月 1日	
65,821,090	346,900,000	1.70	令和11年 3月25日	
150,291,677	687,700,000	2.00	令和11年 9月25日	平成10年度債
463,745,472	2,102,700,000	2.10	〃	平成10年度債
6,886,708	28,500,000	2.00	令和12年 3月 1日	
56,833,457	235,200,000	〃	令和12年 3月25日	
462,304,477	1,747,800,000	〃	令和12年 9月25日	平成11年度債
4,911,696	17,700,000	1.60	令和13年 3月25日	
45,010,010	162,200,000	〃	〃	
583,870,255	1,886,100,000	2.00	令和13年 9月25日	平成12年度債

種 類	発行年月日	発行総額	償 還 額	
			当年度償還高	償還高累計
建設改良費等の 財源に充てるた めの企業債	平成14年 4月22日	円 28,500,000	円 1,251,271	円 18,969,429
〃	平成14年 5月27日	226,500,000	9,944,311	150,757,038
〃	平成14年12月26日	2,314,700,000	98,817,889	1,521,166,543
〃	平成15年 4月30日	25,400,000	1,058,260	16,502,700
〃	平成15年 5月26日	165,200,000	6,835,329	108,250,384
〃	平成16年 3月25日	2,045,600,000	85,969,865	1,189,793,345
〃	平成16年 4月30日	12,700,000	534,767	7,349,402
〃	平成16年 5月27日	1,158,500,000	48,781,739	670,416,027
〃	〃	96,900,000	4,080,233	56,075,367
〃	平成17年 4月28日	18,700,000	770,415	10,090,682
〃	平成17年 5月27日	710,100,000	29,255,148	383,176,112
〃	〃	116,600,000	4,803,761	62,918,371
〃	平成18年 4月26日	272,700,000	11,011,721	134,247,493
〃	〃	20,000,000	807,607	9,845,800
〃	平成18年 5月26日	695,400,000	28,076,125	340,214,249
〃	〃	125,100,000	5,050,796	61,203,341
〃	平成19年 4月24日	536,600,000	21,199,150	242,494,735
〃	〃	19,800,000	782,227	8,947,811
〃	平成19年 5月28日	780,900,000	30,884,370	355,281,174
〃	〃	94,300,000	3,729,538	42,903,079
〃	平成20年 4月24日	388,000,000	15,028,043	161,180,639
〃	〃	10,200,000	395,067	4,237,223
〃	平成20年 5月27日	78,400,000	3,030,271	32,332,416
〃	平成20年10月28日	685,400,000	26,271,113	271,381,963
〃	平成21年 5月26日	1,104,600,000	41,898,946	416,082,877

未償還残高	発行価額	利率	償還終期	備考
円 9,530,571	円 28,500,000	% 2.10	令和14年 3月25日	
75,742,962	226,500,000	〃	〃	
793,533,457	2,314,700,000	1.60	令和14年 9月25日	平成13年度債
8,897,300	25,400,000	1.10	令和15年 3月25日	
56,949,616	165,200,000	0.90	〃	
855,806,655	2,045,600,000	2.00	令和16年 3月 1日	平成14年度債
5,350,598	12,700,000	2.10	令和16年 3月25日	
488,083,973	1,158,500,000	〃	〃	
40,824,633	96,900,000	〃	〃	
8,609,318	18,700,000	2.00	令和17年 3月25日	
326,923,888	710,100,000	〃	〃	
53,681,629	116,600,000	〃	〃	
138,452,507	272,700,000	2.20	令和18年 3月25日	
10,154,200	20,000,000	〃	〃	
355,185,751	695,400,000	2.30	〃	
63,896,659	125,100,000	〃	〃	
294,105,265	536,600,000	2.20	令和19年 3月25日	
10,852,189	19,800,000	〃	〃	
425,618,826	780,900,000	2.10	〃	
51,396,921	94,300,000	〃	〃	
226,819,361	388,000,000	〃	令和20年 3月25日	
5,962,777	10,200,000	〃	〃	
46,067,584	78,400,000	2.20	〃	
414,018,037	685,400,000	2.10	令和20年 9月25日	平成19年度債
688,517,123	1,104,600,000	〃	令和21年 3月25日	

種 類	発行年月日	発行総額	償 還 額	
			当年度償還高	償還高累計
建設改良費等の 財源に充てるた めの企業債	平成21年 5月26日	円 150,900,000	円 5,723,837	円 56,841,305
〃	〃	18,900,000	716,902	7,119,289
〃	平成21年 7月28日	564,600,000	21,480,910	214,334,089
〃	平成22年 5月26日	43,400,000	1,618,671	14,824,350
〃	〃	351,200,000	13,098,560	119,961,099
〃	平成22年10月26日	700,300,000	26,204,861	231,911,882
〃	平成23年 5月26日	1,379,900,000	50,951,678	427,303,470
〃	〃	309,200,000	11,416,957	95,747,688
〃	平成24年 5月28日	358,400,000	13,150,999	99,566,790
〃	平成25年 3月25日	1,217,300,000	44,258,652	296,360,186
〃	平成25年 5月28日	510,100,000	18,670,938	125,388,119
〃	平成26年 3月25日	1,936,700,000	69,905,961	405,173,818
〃	平成26年 5月27日	1,778,800,000	64,206,497	372,139,819
〃	〃	397,200,000	14,337,093	83,097,559
〃	平成27年 5月26日	226,700,000	8,209,727	40,083,808
〃	平成28年 3月25日	1,661,600,000	63,501,804	252,115,576
〃	平成28年 5月26日	274,800,000	10,794,889	43,050,385
〃	平成29年 3月 7日	2,254,300,000	83,979,434	250,188,023
〃	平成29年 5月26日	331,100,000	12,462,217	37,163,780
〃	平成30年 3月19日	2,218,100,000	73,060,942	432,942,684
〃	平成30年 5月28日	285,300,000	9,397,362	55,686,645
〃	平成31年 3月25日	903,700,000	29,924,655	148,434,623
〃	〃	365,000,000	12,086,422	59,952,016
〃	〃	1,713,900,000	56,753,201	281,511,677
〃	令和 2年 3月25日	2,506,100,000	86,360,215	345,409,772

未償還残高	発行価額	利率	償還終期	備考
円 94,058,695	円 150,900,000	% 2.10	令和21年 3月25日	
11,780,711	18,900,000	〃	〃	
350,265,911	564,600,000	2.00	〃	平成20年度債
28,575,650	43,400,000	〃	令和22年 3月25日	
231,238,901	351,200,000	〃	〃	
468,388,118	700,300,000	1.70	令和22年 9月25日	平成21年度債
952,596,530	1,379,900,000	1.80	令和23年 3月25日	
213,452,312	309,200,000	〃	〃	
258,833,210	358,400,000	1.60	令和24年 3月25日	
920,939,814	1,217,300,000	1.50	令和25年 3月 1日	平成23年度債
384,711,881	510,100,000	1.40	令和25年 3月25日	
1,531,526,182	1,936,700,000	〃	令和26年 3月 1日	平成24年度債
1,406,660,181	1,778,800,000	〃	令和26年 3月25日	
314,102,441	397,200,000	〃	〃	
186,616,192	226,700,000	1.20	令和27年 3月25日	
1,409,484,424	1,661,600,000	0.50	令和28年 3月 1日	平成26年度債
231,749,615	274,800,000	0.20	令和28年 3月25日	
2,004,111,977	2,254,300,000	0.70	令和29年 3月 1日	平成27年度債
293,936,220	331,100,000	0.60	令和29年 3月25日	
1,785,157,316	2,218,100,000	0.50	令和30年 3月 1日	平成28年度債
229,613,355	285,300,000	〃	令和30年 3月25日	
755,265,377	903,700,000	0.40	令和31年 3月 1日	
305,047,984	365,000,000	〃	〃	
1,432,388,323	1,713,900,000	〃	〃	平成29年度債
2,160,690,228	2,506,100,000	0.006	令和32年 3月 1日	

種 類	発行年月日	発行総額	償 還 額	
			当年度償還高	償還高累計
建設改良費等の 財源に充てるた めの企業債	令和 2年 3月25日	円 440,800,000	円 15,189,970	円 60,754,411
〃	令和 3年 3月25日	474,300,000	16,159,567	48,430,273
〃	〃	68,300,000	7,582,816	22,739,354
〃	令和 4年 3月25日	2,315,500,000	77,785,748	155,416,158
〃	〃	482,000,000	16,192,066	32,351,798
〃	〃	3,138,200,000	105,423,121	210,635,711
〃	〃	532,500,000	17,888,538	35,741,354
〃	令和 5年 3月27日	481,700,000	15,254,820	15,254,820
〃	令和 6年 2月21日	1,048,300,000	0	0
〃	令和 6年 3月25日	1,348,400,000	0	0
〃	〃	131,900,000	0	0
〃	〃	478,600,000	0	0
〃	〃	2,263,600,000	0	0
〃	〃	356,900,000	0	0
〃	令和 7年 2月26日	357,800,000	0	0
〃	〃	33,300,000	0	0
〃	〃	94,800,000	0	0
〃	令和 7年 3月25日	1,928,100,000	0	0
〃	〃	29,200,000	0	0
〃	〃	356,800,000	0	0
計		64,127,700,000	2,196,183,905	22,344,157,901

未償還残高	発行価額	利率	償還終期	備考
円	円	%		
380,045,589	440,800,000	0.006	令和32年 3月 1日	
425,869,727	474,300,000	0.10	令和33年 3月 1日	
45,560,646	68,300,000	0.04	令和13年 3月 1日	平成31年度債
2,160,083,842	2,315,500,000	0.20	令和34年 3月 1日	
449,648,202	482,000,000	〃	〃	
2,927,564,289	3,138,200,000	〃	〃	令和2年度債
496,758,646	532,500,000	〃	〃	令和2年度債
466,445,180	481,700,000	0.60	令和35年 3月 1日	
1,048,300,000	1,048,300,000	0.70	令和35年 9月25日	
1,348,400,000	1,348,400,000	〃	令和36年 3月 1日	
131,900,000	131,900,000	〃	令和26年 3月 1日	
478,600,000	478,600,000	〃	令和36年 3月 1日	
2,263,600,000	2,263,600,000	〃	〃	令和4年度債
356,900,000	356,900,000	〃	令和26年 3月 1日	令和4年度債
357,800,000	357,800,000	1.20	令和36年 9月25日	
33,300,000	33,300,000	〃	〃	令和5年度債
94,800,000	94,800,000	〃	令和26年 9月25日	令和5年度債
1,928,100,000	1,928,100,000	1.40	令和37年 3月 1日	
29,200,000	29,200,000	〃	令和27年 3月 1日	
356,800,000	356,800,000	〃	令和37年 3月 1日	
41,783,542,099	64,127,700,000			

(2) 簡易生命保険

種 類	発行年月日	発行総額	償 還 額	
			当年度償還高	償還高累計
建設改良費等の 財源に充てるた めの企業債	平成 6年11月15日	円 65,500,000	円 2,147,142	円 65,500,000
〃	平成 7年11月30日	1,153,600,000	64,452,212	1,120,610,569
〃	平成 8年10月31日	297,000,000	16,012,595	272,038,297
〃	平成 9年 1月31日	1,844,200,000	97,687,916	1,692,291,883
〃	平成 9年 5月29日	398,100,000	20,264,320	355,966,592
〃	平成12年12月25日	667,700,000	30,085,451	491,089,004
〃	平成14年 1月29日	804,100,000	35,674,089	553,134,320
〃	平成15年 1月29日	396,000,000	16,843,871	261,318,054
〃	平成15年 9月30日	196,300,000	8,332,344	118,361,926
〃	平成16年 5月25日	119,400,000	5,027,656	69,095,962
〃	平成17年 4月28日	113,900,000	4,692,524	61,461,427
計		6,055,800,000	301,220,120	5,060,868,034

未償還残高	発行価額	利率	償還終期	備考
円 0	円 65,500,000	% 4.50	令和 6年 9月30日	平成5年度債
32,989,431	1,153,600,000	3.15	令和 7年 9月30日	借換債
24,961,703	297,000,000	3.10	令和 8年 9月30日	平成7年度債
151,908,117	1,844,200,000	2.90	〃	平成7年度債
42,133,408	398,100,000	2.60	令和 9年 3月31日	
176,610,996	667,700,000	2.00	令和12年 9月30日	平成11年度債
250,965,680	804,100,000	2.10	令和13年 9月30日	平成12年度債
134,681,946	396,000,000	1.50	令和14年 9月30日	平成13年度債
77,938,074	196,300,000	2.00	令和15年 9月30日	平成14年度債
50,304,038	119,400,000	2.10	令和16年 3月31日	
52,438,573	113,900,000	2.00	令和17年 3月31日	
994,931,966	6,055,800,000			

(3) 地方公共団体金融機構

種 類	発行年月日	発行総額	償 還 額	
			当年度償還高	償還高累計
建設改良費等の 財源に充てるた めの企業債	平成 9年 3月28日	円 145,600,000	円 8,491,792	円 145,600,000
〃	〃	52,100,000	3,053,258	52,100,000
〃	〃	16,700,000	978,683	16,700,000
〃	平成 9年 5月30日	261,300,000	14,947,735	261,300,000
〃	〃	838,700,000	47,978,055	838,700,000
〃	〃	118,100,000	6,755,942	118,100,000
〃	平成10年 3月25日	201,400,000	10,736,084	190,431,850
〃	〃	79,300,000	4,246,235	74,959,834
〃	〃	17,200,000	921,000	16,258,627
〃	平成10年 4月30日	344,600,000	18,287,405	325,926,543
〃	〃	607,400,000	32,089,054	574,649,749
〃	〃	118,600,000	6,293,924	112,173,209
〃	平成11年 3月30日	169,600,000	8,814,345	151,409,163
〃	〃	210,400,000	10,934,777	187,833,065
〃	〃	22,000,000	1,143,370	19,640,339
〃	平成11年 5月20日	374,800,000	19,012,931	335,736,605
〃	〃	782,900,000	39,553,557	701,695,022
〃	〃	185,800,000	9,425,300	166,435,062
〃	平成12年 3月22日	63,100,000	3,189,086	53,142,960
〃	〃	298,000,000	15,060,975	250,976,261
〃	〃	14,700,000	742,940	12,380,373
〃	平成12年 5月19日	92,200,000	4,659,805	77,651,044
〃	〃	823,200,000	41,604,680	693,300,864
〃	〃	121,500,000	6,140,632	102,327,569
〃	平成12年12月27日	29,400,000	1,471,170	24,014,109

未償還残高	発行価額	利率	償還終期	備考
円 0	円 145,600,000	% 2.85	令和7年3月20日	
0	52,100,000	2.90	〃	
0	16,700,000	〃	〃	
0	261,300,000	2.65	〃	
0	838,700,000	〃	〃	
0	118,100,000	〃	〃	
10,968,150	201,400,000	2.15	令和8年3月20日	
4,340,166	79,300,000	2.20	〃	
941,373	17,200,000	〃	〃	
18,673,457	344,600,000	2.10	〃	
32,750,251	607,400,000	2.05	〃	
6,426,791	118,600,000	2.10	〃	
18,190,837	169,600,000	〃	令和9年3月20日	
22,566,935	210,400,000	〃	〃	
2,359,661	22,000,000	〃	〃	
39,063,395	374,800,000	1.80	〃	
81,204,978	782,900,000	1.75	〃	
19,364,938	185,800,000	1.80	〃	
9,957,040	63,100,000	2.00	令和10年3月20日	
47,023,739	298,000,000	〃	〃	
2,319,627	14,700,000	〃	〃	
14,548,956	92,200,000	〃	〃	
129,899,136	823,200,000	〃	〃	
19,172,431	121,500,000	〃	〃	
5,385,891	29,400,000	〃	令和10年9月20日	平成11年度債

種 類	発行年月日	発行総額	償 還 額	
			当年度償還高	償還高累計
建設改良費等の 財源に充てるた めの企業債	平成13年 3月22日	円 372,600,000	円 18,067,306	円 297,287,364
〃	〃	41,200,000	2,003,999	32,835,985
〃	〃	8,600,000	418,310	6,854,114
〃	平成13年 5月 8日	946,300,000	45,170,566	759,181,940
〃	〃	78,700,000	3,756,656	63,138,136
〃	平成13年12月27日	24,900,000	1,221,440	19,092,489
〃	平成14年 3月22日	123,800,000	6,073,546	91,356,542
〃	〃	13,900,000	681,924	10,257,317
〃	平成14年 5月20日	1,266,900,000	61,530,956	940,188,900
〃	〃	110,900,000	5,386,205	82,300,851
〃	〃	38,600,000	1,874,729	28,645,743
〃	平成14年12月26日	74,200,000	3,485,299	54,071,390
〃	平成15年 3月28日	139,200,000	6,405,078	99,117,738
〃	〃	27,800,000	1,279,175	19,795,064
〃	平成15年 5月20日	1,378,800,000	62,875,837	988,084,643
〃	〃	180,800,000	8,244,815	129,566,075
〃	平成16年 3月23日	41,900,000	1,949,510	27,170,613
〃	〃	84,200,000	3,917,631	54,600,611
〃	〃	18,400,000	856,109	11,931,724
〃	平成16年 5月20日	809,500,000	37,898,138	520,840,775
〃	〃	139,600,000	6,535,615	89,820,103
〃	平成17年 3月23日	90,300,000	4,140,150	53,872,416
〃	〃	29,000,000	1,329,616	17,301,219
〃	平成17年 5月17日	549,000,000	25,118,600	328,996,712
〃	〃	180,100,000	8,240,182	107,927,701

未償還残高	発行価額	利率	償還終期	備考
円 75,312,636	円 372,600,000	% 1.65	令和11年 3月20日	
8,364,015	41,200,000	1.70	〃	
1,745,886	8,600,000	〃	〃	
187,118,060	946,300,000	1.40	〃	
15,561,864	78,700,000	〃	〃	
5,807,511	24,900,000	2.00	令和11年 9月20日	平成12年度債
32,443,458	123,800,000	2.20	令和12年 3月20日	
3,642,683	13,900,000	〃	〃	
326,711,100	1,266,900,000	2.00	〃	
28,599,149	110,900,000	〃	〃	
9,954,257	38,600,000	〃	〃	
20,128,610	74,200,000	1.50	令和12年 9月20日	平成13年度債
40,082,262	139,200,000	1.20	令和13年 3月20日	
8,004,936	27,800,000	〃	〃	
390,715,357	1,378,800,000	1.00	〃	
51,233,925	180,800,000	〃	〃	
14,729,387	41,900,000	1.90	令和14年 3月20日	平成14年度債
29,599,389	84,200,000	〃	〃	
6,468,276	18,400,000	〃	〃	
288,659,225	809,500,000	2.10	〃	
49,779,897	139,600,000	〃	〃	
36,427,584	90,300,000	〃	令和15年 3月20日	
11,698,781	29,000,000	〃	〃	
220,003,288	549,000,000	2.00	〃	
72,172,299	180,100,000	〃	〃	

種 類	発行年月日	発行総額	償 還 額	
			当年度償還高	償還高累計
建設改良費等の 財源に充てるた めの企業債	平成18年 3月23日	円 233,600,000	円 10,477,392	円 129,300,412
〃	〃	22,800,000	1,022,622	12,620,075
〃	平成18年 5月16日	595,600,000	26,771,154	326,375,877
〃	〃	143,100,000	6,432,089	78,415,695
〃	平成19年 3月23日	178,900,000	7,866,715	90,495,480
〃	〃	6,500,000	285,833	3,278,840
〃	平成19年 5月24日	699,700,000	30,767,696	353,939,000
〃	〃	137,700,000	6,055,041	69,654,710
〃	平成20年 3月25日	624,000,000	26,883,731	289,087,435
〃	〃	17,000,000	732,081	7,851,811
〃	〃	15,700,000	676,099	7,251,379
〃	平成20年 5月23日	1,021,100,000	43,931,503	468,740,714
〃	〃	120,500,000	5,184,356	55,316,086
〃	〃	47,300,000	2,035,021	21,713,284
〃	平成20年 9月26日	64,400,000	2,744,480	28,350,619
〃	〃	3,000,000	127,759	1,316,477
〃	平成21年 3月30日	180,000,000	7,619,399	76,388,225
〃	〃	6,200,000	262,446	2,631,151
〃	平成21年 5月26日	255,200,000	10,762,633	106,879,704
〃	〃	106,300,000	4,483,025	44,519,251
〃	〃	50,200,000	2,117,101	21,024,141
〃	平成21年 7月30日	8,200,000	346,470	3,457,042
〃	平成22年 3月25日	333,200,000	12,377,428	112,871,707
〃	〃	6,800,000	252,601	2,303,503
〃	〃	2,200,000	81,723	745,249

未償還残高	発行価額	利率	償還終期	備考
円 104,299,588	円 233,600,000	% 2.00	令和16年 3月20日	
10,179,925	22,800,000	〃	〃	
269,224,123	595,600,000	2.20	〃	
64,684,305	143,100,000	〃	〃	
88,404,520	178,900,000	2.10	令和17年 3月20日	
3,221,160	6,500,000	2.15	〃	
345,761,000	699,700,000	2.10	〃	
68,045,290	137,700,000	〃	〃	
334,912,565	624,000,000	2.05	令和18年 3月20日	
9,148,189	17,000,000	2.10	〃	
8,448,621	15,700,000	〃	〃	
552,359,286	1,021,100,000	2.20	〃	
65,183,914	120,500,000	〃	〃	
25,586,716	47,300,000	〃	〃	
36,049,381	64,400,000	2.10	令和18年 9月20日	平成19年度債
1,683,523	3,000,000	2.15	〃	平成19年度債
103,611,775	180,000,000	1.90	令和19年 3月20日	
3,568,849	6,200,000	〃	〃	
148,320,296	255,200,000	2.10	〃	
61,780,749	106,300,000	〃	〃	
29,175,859	50,200,000	2.10	〃	
4,742,958	8,200,000	2.00	〃	平成20年度債
220,328,293	333,200,000	2.10	令和22年 3月20日	
4,496,497	6,800,000	〃	〃	
1,454,751	2,200,000	〃	〃	

種 類	発行年月日	発行総額	償 還 額	
			当年度償還高	償還高累計
建設改良費等の 財源に充てるた めの企業債	平成22年 3月25日	円 8,300,000	円 308,322	円 2,811,630
〃	平成22年 5月26日	490,700,000	18,301,434	167,610,796
〃	〃	246,200,000	9,182,419	84,095,737
〃	〃	7,700,000	287,183	2,630,125
〃	〃	40,100,000	1,495,593	13,697,154
〃	平成22年 5月28日	41,500,000	1,547,808	14,175,358
〃	〃	6,100,000	227,509	2,083,608
〃	平成22年10月28日	13,700,000	512,647	4,536,901
〃	〃	28,200,000	1,055,230	9,338,734
〃	平成23年 4月27日	673,900,000	24,638,925	205,053,148
〃	〃	30,800,000	1,126,100	9,371,772
〃	平成23年 5月30日	42,800,000	1,580,355	13,253,561
〃	平成23年 7月28日	70,900,000	2,605,105	21,763,801
〃	平成23年 9月29日	1,600,000	58,552	465,790
〃	〃	273,800,000	10,019,664	79,708,064
〃	平成23年10月 6日	17,800,000	651,388	5,181,898
〃	平成24年 5月24日	41,500,000	1,522,785	11,529,077
〃	〃	340,200,000	12,483,175	94,510,664
〃	〃	36,400,000	1,335,648	10,112,252
〃	平成25年 5月23日	122,900,000	4,498,448	30,210,155
〃	平成30年 5月24日	842,000,000	28,929,995	173,406,533
〃	平成31年 3月25日	1,372,300,000	47,273,378	236,319,622
計		22,386,400,000	1,014,932,188	13,844,072,660

未償還残高	発行価額	利率	償還終期	備考
円 5,488,370	円 8,300,000	% 2.10	令和22年 3月20日	
323,089,204	490,700,000	2.00	〃	
162,104,263	246,200,000	〃	〃	
5,069,875	7,700,000	〃	〃	
26,402,846	40,100,000	〃	〃	
27,324,642	41,500,000	〃	〃	平成21年度債
4,016,392	6,100,000	〃	〃	平成21年度債
9,163,099	13,700,000	1.70	令和22年 9月20日	平成21年度債
18,861,266	28,200,000	〃	〃	平成21年度債
468,846,852	673,900,000	2.00	令和23年 3月20日	
21,428,228	30,800,000	〃	〃	
29,546,439	42,800,000	1.80	〃	平成22年度債
49,136,199	70,900,000	1.90	〃	平成22年度債
1,134,210	1,600,000	1.80	令和23年 9月20日	平成22年度債
194,091,936	273,800,000	〃	〃	
12,618,102	17,800,000	〃	〃	
29,970,923	41,500,000	1.60	令和24年 3月20日	
245,689,336	340,200,000	〃	〃	
26,287,748	36,400,000	〃	〃	平成22年度債
92,689,845	122,900,000	1.40	令和25年 3月20日	平成23年度債
668,593,467	842,000,000	0.04	令和30年 3月20日	
1,135,980,378	1,372,300,000	0.01	令和31年 3月20日	
8,542,327,340	22,386,400,000			

(4) 民間資金等

種 類	発行年月日	発行総額	償 還 額	
			当年度償還高	償還高累計
		円	円	円
建設改良費等の 財源に充てるた めの企業債	平成20年 3月31日	292,000,000	17,178,000	240,492,000
〃	平成21年 3月31日	331,800,000	19,516,000	253,736,000
〃	平成22年 3月31日	350,000,000	20,590,000	247,080,000
〃	平成23年 3月31日	231,792,000	15,452,800	216,339,200
〃	平成27年 3月31日	127,700,000	12,770,000	127,700,000
〃	平成29年 5月26日	16,000,000	1,776,000	12,448,000
〃	平成30年 5月29日	16,900,000	1,876,000	11,272,000
〃	平成31年 3月28日	121,300,000	4,182,000	20,932,000
〃	〃	72,300,000	3,804,000	19,044,000
〃	令和元年 5月28日	24,700,000	2,744,000	13,724,000
計		1,584,492,000	99,888,800	1,162,767,200

未償還残高	発行価額	利率	償還終期	備考
円 51,508,000	円 292,000,000	% 0.20	令和10年 3月31日	
78,064,000	331,800,000	0.79	令和11年 3月31日	
102,920,000	350,000,000	0.16	令和12年 3月31日	
15,452,800	231,792,000	1.23	令和 8年 3月31日	借換債
0	127,700,000	0.20	令和 7年 3月31日	借換債
3,552,000	16,000,000	0.15	令和 9年 3月31日	
5,628,000	16,900,000	〃	令和10年 3月31日	
100,368,000	121,300,000	0.19	令和31年 3月31日	
53,256,000	72,300,000	0.17	令和21年 3月31日	
10,976,000	24,700,000	0.10	令和11年 3月31日	平成30年度債
421,724,800	1,584,492,000			

IV その他

1 令和6年度川口市下水道事業注記

1. 重要な会計方針に係る事項に関する注記

(1) 固定資産の減価償却の方法

- ① 有形固定資産
 - ・減価償却の方法 定額法による。
 - ・主な耐用年数
 - 建物 15年～50年
 - 構築物 50年
 - 機械及び装置 6年～20年
- ② 無形固定資産
 - ・減価償却の方法 定額法による。
 - ・主な耐用年数
 - 施設利用権 45年

(2) 引当金の計上方法

- ① 退職給付引当金 職員の退職手当の支出に備えるため、当年度末における退職手当の要支出額に相当する金額を計上している。
- ② 賞与引当金 職員の期末手当及び勤勉手当並びに期末手当及び勤勉手当に係る法定福利費の支出に備えるため、当年度末における支出見込額に基づき、当年度の負担に属する額を計上している。
- ③ 貸倒引当金 債権の不納欠損による損失に備えるため、一般債権については貸倒実績率により、貸倒懸念債権等特定の債権については個別に回収可能性を検討し、回収不能見込額を計上している。

(3) 消費税及び地方消費税の会計処理

消費税及び地方消費税の会計処理は、税抜方式によっている。

2. キャッシュ・フロー計算書に関する注記

該当事項なし。

3. 貸借対照表に関する注記

(1) 企業債の償還に係る他会計の負担

貸借対照表に計上されている企業債（当年度の末日の翌日から起算して1年以内に償還予定のものも含む。）のうち、一般会計が負担すると見込まれる額は20,485,440,591円である。

(2) 引当金の取崩し

- ① 退職給付引当金の取崩し
令和6年度において、退職手当として、71,517,487円を支出するため、退職給付引当金71,517,487円を取り崩した。
- ② 賞与引当金の取崩し
令和6年度において、賞与等として、80,568,840円を支出するため、賞与引当金55,079,000円を取り崩した。
- ③ 貸倒引当金の取崩し
令和6年度において、破産更生債権の不納欠損額7,186,020円を補てんするため、貸倒引当金7,186,020円を取り崩した。

4. セグメント情報に関する注記

単一の事業を運営しているため、記載を省略している。

5. 減損損失に関する注記

該当事項なし。

6. リース契約により使用する固定資産に関する注記

(1) リース会計に係る特例措置

所有権移転外ファイナンス・リース取引については、通常の賃貸借取引に係る方法に準じた会計処理によっている。

(2) 所有権移転外ファイナンス・リース取引に係る未経過リース料相当額

該当事項なし。

(3) オペレーティング・リース取引に係る未経過リース料相当額

該当事項なし。

7. 重要な後発事象に関する注記

該当事項なし。